

INFORME DE SEGUIMIENTO DEL GRADO EN ADE

CURSO 2010-11

CRITERIO 1: Información para la sociedad y el futuro estudiante.

CRITERIO 2: Información sobre el desarrollo y funcionamiento del título.

CRITERIO 3: Actualizaciones/modificaciones del plan de estudios.

CRITERIO 4: Recomendaciones señaladas en los informes de evaluación externa.

CRITERIO 5: Valoración de la implantación del Sistema de Garantía Interno de Calidad (incluye Plan de Mejoras).

CRITERIO 6: Evaluación de los indicadores.

INFORME GLOBAL.

CRITERIO 1: Información para la sociedad y el futuro estudiante.

La UCV publica en su página web la información sobre el Grado en ADE referida a las necesidades del futuro estudiante y facilitando la visibilidad de la información relevante del título hacia la sociedad.

En el Informe Global puede encontrarse una valoración de este criterio.

Se puede acceder a la página web del Grado en ADE a través del enlace:

<https://www.ucv.es/grado-ade>

CRITERIO 2: Información sobre el desarrollo y funcionamiento del título.

La UCV publica en su página web la información sobre el Grado en ADE referida a las necesidades del futuro estudiante y facilitando la visibilidad de la información relevante del título hacia la sociedad.

En el Informe Global puede encontrarse una valoración de este criterio.

Se puede acceder a la página web del Grado en ADE a través del enlace:

<https://www.ucv.es/grado-ade>



Universidad
Católica
de Valencia
San Vicente Mártir

INFORME DE ACTUALIZACIONES/MODIFICACIONES DEL PLAN DE ESTUDIOS

FACULTAD DE ESTUDIOS DE LA
EMPRESA

GRADO EN ADMINISTRACIÓN Y
DIRECCIÓN DE EMPRESAS

PCA-25-F01 Ed-00

CURSO 2011-2012

FECHA: 13/12/2011

ACTUALIZACIÓN/MODIFICACIÓN	JUSTIFICACIÓN	FECHA DE APROBACIÓN POR EL ÓRGANO DE GESTIÓN DEL TÍTULO	FECHA DE COMUNICACIÓN AL CONSEJO DE UNIVERSIDADES	FECHA DE APROBACIÓN POR EL CONSEJO DE UNIVERSIDADES	ENLACE WEB
<p>Se modifica el punto 1. Tipos de Enseñanza que se imparte en el Centro.</p>	<p>Se ha incorporado la posibilidad de cursar el Grado en Administración y Dirección de Empresas, tanto en modalidad presencial (que ya viene impartándose en la actualidad con un total de 60 plazas aprobadas), como en modalidad a distancia, para la que se solicitan 60 plazas adicionales. El profesorado y recursos tecnológicos en particular, junto a los mecanismos de apoyo al estudiante, entre otros aspectos, se han adaptado a esta solicitud.</p>	<p>19/11/2010</p>	<p>21/10/2011</p>	<p>NOVIEMBRE 2011</p>	<p>ENLACE 1 ENLACE 2 ENLACE 3</p>
<p>Se modifica el punto 5. Planificación de las enseñanzas.</p>	<p>Se ha ajustado las materias de formación básica al Real Decreto 1393/2007, puesto que algunas de las asignaturas (en particular, Fiscalidad de la Empresa I, Estadística descriptiva y Entorno Económico mundial) que conformaban los 60 ECTS de Formación Básica del Grado estaban incluidas en materias mixtas según asignaturas (estas asignaturas se han sustituido por materias de formación básica en su totalidad). Este cambio no afecta a los contenidos ni a las competencias de las asignaturas implicadas, aunque a juicio de la comisión de seguimiento del Grado, perfecciona la identidad del Grado.</p>	<p>19/11/2010</p>	<p>21/10/2011</p>	<p>NOVIEMBRE 2011</p>	<p>ENLACE 4 ENLACE 5 ENLACE 6</p>



INFORME DE ACTUALIZACIONES/MODIFICACIONES DEL PLAN DE ESTUDIOS

FACULTAD DE ESTUDIOS DE LA EMPRESA
GRADO EN ADMINISTRACIÓN Y DIRECCIÓN DE EMPRESAS

PCA-25-F01 Ed-00

CURSO 2011-2012

FECHA: 13/12/2011

<p>Se modifica el punto 5. Planificación de las enseñanzas.</p>	<p>Incorporación en el Plan de Estudios de la Asignatura "Logística y distribución comercial" como asignatura obligatoria, sustituyendo a "Business English III" que pasa a ser optativa. Este cambio se debe a la reciente importancia de la logística para un tejido empresarial cada vez más internacionalizado.</p>	<p>19/11/2010</p>	<p>21/10/2011</p>	<p>NOVIEMBRE 2011</p>	<p>ENLACE 7 ENLACE 8 ENLACE 9</p>
<p>Se modifica el punto 5. Planificación de las enseñanzas.</p>	<p>Partición de los 18 créditos de Prácticas Externas en 3 asignaturas de 6 ECTS cada una (una de las cuales pasa a ser optativa). Este cambio favorece el enriquecimiento de la experiencia obtenida por el alumno a través de las prácticas realizadas en diferentes organizaciones y en diferentes momentos del proceso formativo.</p>	<p>19/11/2010</p>	<p>21/10/2011</p>	<p>NOVIEMBRE 2011</p>	<p>ENLACE 10 ENLACE 11 ENLACE 12 ENLACE 13</p>
<p>Se modifica el punto 5. Planificación de las enseñanzas.</p>	<p>Se ha modificado el semestre de impartición (dentro del mismo curso académico) de algunas asignaturas, para favorecer el desarrollo gradual del proceso de aprendizaje.</p>	<p>19/11/2010</p>	<p>21/10/2011</p>	<p>NOVIEMBRE 2011</p>	<p>ENLACE 14 ENLACE 15 ENLACE 16</p>
<p>Se modifica el punto 5. Planificación de las enseñanzas.</p>	<p>Ampliación del número de asignaturas optativas, lo que ha permitido la inclusión de 4 itinerarios de</p>	<p>19/11/2010</p>	<p>21/10/2011</p>	<p>NOVIEMBRE 2011</p>	<p>ENLACE 17</p>



Universidad
Católica
de Valencia
San Vicente Mártir

INFORME DE ACTUALIZACIONES/MODIFICACIONES DEL PLAN DE ESTUDIOS

FACULTAD DE ESTUDIOS DE LA
EMPRESA

GRADO EN ADMINISTRACIÓN Y
DIRECCIÓN DE EMPRESAS

PCA-25-F01 Ed-00

CURSO 2011-2012

FECHA: 13/12/2011

	optatividad, incorporando Menciones Especiales de modo similar al realizado por otras universidades españolas				ENLACE 18 ENLACE 19
Se modifica el punto 3.2. Competencias.	Inclusión de un total de 10 nuevas competencias que la comisión de seguimiento del grado ha detectado, en el marco del proceso de implantación del Grado en los últimos 3 años, que permitirían completar el mapa de competencias de la titulación. Las competencias añadidas han sido obtenidas, como las anteriores, desde las propuestas por la Red Tunning.	19/11/2010	21/10/2011	NOVIEMBRE 2011	ENLACE 20 ENLACE 21 ENLACE 22
Se modifica el punto 4. Acceso y admisión de estudiantes	Se ha propuesto un curso de adaptación para Diplomados en CC. Empresariales, con un total de 66 ECTS, y para el que se solicitan 30 plazas que se tiene previsto impartir en la modalidad a distancia. El Curso de Adaptación se ha definido a partir del reconocimiento de competencias y contenidos cursados por Diplomados en CC. Empresariales en relación con los exigibles en el Grado en Administración y Dirección de Empresas	19/11/2010	21/10/2011	NOVIEMBRE 2011	ENLACE 23 ENLACE 24 ENLACE 25



**INFORME DE DEFICIENCIAS DETECTADAS Y RECOMENDACIONES SEÑALADAS
EN LOS INFORMES DE EVALUACIÓN EXTERNA**

FACULTAD DE ESTUDIOS DE LA
EMPRESA


GRADO EN ADMINISTRACION Y
DIRECCIÓN DE EMPRESAS

PCA-25-F02 Ed-00

CURSO 2011-2012

FECHA: 13/12/2011


RECOMENDACIÓN	TIPO DE INFORME	FECHA DEL INFORME	ACCIONES PROPUESTAS	RESPONSABLE	FECHAS DE INICIO/FIN	VALORACIÓN DE LAS ACCIONES	ENLACE WEB
CRITERIO 1: INFORMACIÓN PARA LA SOCIEDAD Y EL FUTURO ESTUDIANTE. Se deben detallar los aspectos organizativos de la titulación incluyendo información sobre los horarios de las asignaturas y las aulas donde se imparten, así como detallar la categoría del profesorado que imparte las asignaturas. Así mismo, es necesario incluir las guías docentes de todas las asignaturas de la titulación. No se describe adecuadamente cómo se desarrollan las prácticas externas (papel de los tutores académico y externo, funciones, plazos, tareas, etc...) y las empresas e instituciones donde los alumnos pueden realizarlas.	AVAP SEGUIMIENTO	23/11/2011	Se aprueba en la Junta de Facultad de fecha 23 de noviembre de 2011 ampliar la información referente a los aspectos organizativos, detallar la categoría del profesorado y ampliar la información de las prácticas. Se ha desarrollado una normativa de prácticas para toda la UCV que se aprobó en Consejo de Gobierno	Junta de Facultad	2011-2012	POSITIVA	ENLACE 1 ENLACE 2 ENLACE 3 ENLACE 4

 <p>Universidad Católica de Valencia San Vicente Mártir</p>	<p>MEMORIA DE LA IMPLEMENTACIÓN DEL SGIC</p>	<p>FACULTAD DE ESTUDIOS DE LA EMPRESA</p>
<p>Versión 1.0</p>	<p>CURSO 2010-11</p>	<p>FECHA: 25/10/2011</p>

**MEMORIA DE LA IMPLEMENTACIÓN DEL SGIC DEL GRADO EN ADMINISTRACIÓN
Y DIRECCIÓN DE EMPRESAS**

1. [Introducción.](#)
2. [Comisión de Calidad del Centro.](#)
3. [Situación de la implementación del SGIC.](#)
4. [Procesos.](#)
 - 4.1. [Proceso para la elaboración de la política y objetivos de calidad.](#)
 - 4.2. [Proceso de garantía de la calidad de los programas formativos.](#)
 - 4.3. [Proceso de definición de perfiles y captación de estudiantes.](#)
 - 4.4. [Proceso de gestión y revisión de la orientación profesional.](#)
 - 4.5. [Proceso de gestión y revisión de las prácticas externas.](#)
 - 4.6. [Proceso de gestión y revisión de las incidencias, reclamaciones y sugerencias.](#)
 - 4.7. [Proceso de gestión y revisión de la movilidad de los estudiantes enviados.](#)
 - 4.8. [Proceso de gestión y revisión de la movilidad de los estudiantes recibidos.](#)
 - 4.9. [Proceso de orientación al estudiante.](#)
 - 4.10. [Proceso de captación y selección del PDI y PAS.](#)
 - 4.11. [Proceso de evaluación, promoción y reconocimiento del PDI y PAS.](#)
 - 4.12. [Proceso de formación del PDI y PAS.](#)
 - 4.13. [Proceso de gestión de los recursos materiales.](#)
 - 4.14. [Proceso de análisis y medición de resultados.](#)
 - 4.15. [Proceso de información pública.](#)
5. [Valoración de la implementación del SGIC.](#)

<p>Elaboración: Coordinador de Calidad</p>	<p>Revisión: Comisión de Calidad de Centro</p>	<p>Aprobación: Comisión de Calidad del Centro</p>
<p>Fecha: 25/10/2011</p>	<p>Fecha: 25/10/2011</p>	<p>Fecha: 25/10/2011</p>

 <p>Universidad Católica de Valencia San Vicente Mártir</p>	<p>MEMORIA DE LA IMPLEMENTACIÓN DEL SGIC</p>	<p>FACULTAD DE ESTUDIOS DE LA EMPRESA</p>
<p>Versión 1.0</p>	<p>CURSO 2010-11</p>	<p>FECHA: 25/10/2011</p>


1. Introducción.

El SGIC supone la implementación de una serie de procedimientos, y el seguimiento de una serie de indicadores, que permitan asegurar que los objetivos de calidad de la Facultad de Estudios de la Empresa se consiguen y están sometidos a un continuo proceso de mejora. Con esta intención se ha diseñado el Manual de Procedimientos del Sistema de Garantía de Calidad para dar a conocer a todos los colectivos implicados en la Institución, el Mapa de Procesos y su desarrollo, a partir de los siguientes criterios:

- Implantar y reforzar los niveles de Calidad que hagan de la Universidad Católica de Valencia un referente en la sociedad.
- Consolidar unos niveles de calidad que hagan de nuestra Universidad una institución que pueda competir con las mejores Universidades; reforzar y extender los procesos de reconocimiento externos a la Calidad de los Procesos que desarrolla cada Facultad.
- Mantener y ampliar el reconocimiento externo a la Calidad de nuestros procesos de trabajo y actividades.
- Realizar los procesos de evaluación, según las normas establecidas por la Agencia de Evaluación de la Calidad y Acreditación para conseguir la Acreditación de las Titulaciones que ofrece nuestra Universidad.
- Desarrollar los planes de Calidad Medioambiental y Responsabilidad Social Corporativa.

Consciente el equipo de Gobierno de la Universidad Católica de Valencia San Vicente Mártir de esta necesidad, se está impulsando la Implantación de un **Sistema de Gestión de Calidad** que permita:

- Mejorar día a día el grado de satisfacción de todos los Colectivos Implicados, como son: alumnos, tutores, profesorado, personal de servicios, proveedores, empresas, instituciones y sociedad en general, y;
- Mejorar la formación académica de nuestros alumnos.

 <p>Universidad Católica de Valencia San Vicente Mártir</p>	MEMORIA DE LA IMPLEMENTACIÓN DEL SGIC	FACULTAD DE ESTUDIOS DE LA EMPRESA
Versión 1.0	CURSO 2010-11	FECHA: 25/10/2011

En el presente documento se especifican evidencias, indicadores e informes sobre los procesos y los componentes relacionados con el Sistema de Garantía Interna de Calidad, que abarcan las actividades ligadas a la planificación, diseño y ejecución del mismo en el Grado en Administración y Dirección de Empresas.


2. Comisión de Calidad del Centro.

La comisión de calidad de la Facultad de Estudios de la Empresa se encuentra compuesta por:

Dr. D. Juan Sapena Bolufer	Presidente de la Comisión. Decano.
D ^a Elena Floristán Imizcoz	Coordinadora de Calidad.
Dra. D ^a . Ana Martínez-Vilanova	Vice-Decana de la titulación
D. Pablo Navarro Aguirre	Representante de la Oficina de Calidad
Dra. D ^a . María Gil Marqués	Profesora
D ^a . Maite Guillot	P.A.S.
D ^a . Jara Campos	Alumno

Fue constituida el 1 de octubre de 2009 tal y como se indica en el acta de constitución de la comisión.

La Comisión de Calidad es el órgano encargado de la implantación del SGIC del centro y tiene la finalidad de proponer a la Comisión General de Calidad las recomendaciones que resulten necesarias para el seguimiento de la calidad de las titulaciones de acuerdo con las exigencias derivadas de la implantación y desarrollo del Espacio Europeo de Educación Superior.

 <p>Universidad Católica de Valencia San Vicente Mártir</p>	<p>MEMORIA DE LA IMPLEMENTACIÓN DEL SGIC</p>	<p>FACULTAD DE ESTUDIOS DE LA EMPRESA</p>
<p>Versión 1.0</p>	<p>CURSO 2010-11</p>	<p>FECHA: 25/10/2011</p>

La Comisión de Calidad regula sus funciones sobre la base del Reglamento Interno de la Comisión General de Calidad de la UCV.

3. Situación de la implementación del SGIC.

Es el tercer año de implantación del Sistema de Garantía de Calidad y el tercer año de implantación del Grado. La Comisión de Calidad se ha reunido trimestralmente tal y como se indica en el Manual, y durante el curso 2010-2011 se ha revisado 1 capítulo del Manual de Calidad.

Para dinamizar y mejorar el sistema de Calidad de la Facultad de Estudios de la Empresa se decidió en junio de 2011 contratar a un técnico de calidad a jornada completa.


En el plan de mejoras se establecen los problemas identificados bien en la definición y organización de los procesos o bien en la implementación de los mismos. Entre ellos cabe destacar los siguientes

-Estamos en el tercer año de implantación del Sistema de Garantía de Calidad, por lo que se continúa desarrollando y adecuando los procesos; durante este tercer año se ha iniciado un proceso de revisión y adecuación de todos los procedimientos del Manual de Calidad a las particularidades del Grado en ADE.

-Se continúa en la fase de elaboración de una tabla control de asignatura estándar; cada profesor tiene su propio sistema para evaluar el grado de competencias adquirido por el alumno, no obstante se va a intentar implantar un modelo estándar a lo largo del curso 2011-2012.

-En los servicios generales de la Universidad como Nuevos Alumnos y Bolsa de Trabajo se observa la necesidad de desarrollar acciones más personalizadas al perfil del futuro estudiante del Grado en ADE.

-A mediados del curso 2010-2011 se ha implantado un buzón on-line de sugerencias, quejas y felicitaciones, buzón que ha facilitado la gestión y resolución de las mismas, no

 <p>Universidad Católica de Valencia San Vicente Mártir</p>	<p>MEMORIA DE LA IMPLEMENTACIÓN DEL SGIC</p>	<p>FACULTAD DE ESTUDIOS DE LA EMPRESA</p>
<p>Versión 1.0</p>	<p>CURSO 2010-11</p>	<p>FECHA: 25/10/2011</p>

obstante el personal académico y los alumnos del Grado en ADE tienen un escaso conocimiento de su funcionamiento.


-En cuanto a la movilidad de estudiantes, son dos procesos generales que se gestionan a través de la Oficina de Relaciones Internacionales; se ha observado un incremento notable del número de alumnos que desean participar en los programas, esto ha generado una serie de dificultades para lo cual se ha creado la figura del Coordinador de Internacional; a través de esta figura se va a intentar dinamizar el proceso, mejorar la selección de los alumnos y mejorar la coordinación con la Oficina de Relaciones Internacionales.

-En cuanto al proceso de selección y captación del PDI, las tasas de PDI Doctor y PDI a tiempo completo en el Grado en ADE están por encima de las estimaciones de la Memoria Verifica.

-El programa DOCENTIA sigue en fase experimental, sólo se han podido recoger datos de participación.

-En cuanto al Proceso de Formación del PDI el principal problema es la disponibilidad horaria del mismo, es por ello que se tiene intención de potenciar la formación on-line.


Para todos estos problemas se han definido acciones de mejora que permitan solucionar el problema y evitar la repetición del mismo en el futuro.

 <p>Universidad Católica de Valencia San Vicente Mártir</p>	MEMORIA DE LA IMPLEMENTACIÓN DEL SGIC	FACULTAD DE ESTUDIOS DE LA EMPRESA
Versión 1.0	CURSO 2010-11	FECHA: 25/10/2011

4. Procesos.

4.1. Proceso para la elaboración de la política y objetivos de calidad.

EVIDENCIAS	EXISTE	OBSERVACIONES
Borrador de la política e identificación de objetivos	SI	Documento con objetivos y política de calidad presentado por el Decano el 16/11/2009 <u>Anexo 4.1 Manual de Calidad</u>
Enmiendas y sugerencias	NO	No hay enmiendas ni sugerencias.
Acta de aprobación	SI	<u>Acta de 1 diciembre de 2009 número 2</u>
Política y objetivos de calidad. Publicación en la Web o en papel. Envío de correo electrónico.	SI	Publicada en la web de la UCV

 <p>Universidad Católica de Valencia San Vicente Mártir</p>	MEMORIA DE LA IMPLEMENTACIÓN DEL SGIC	FACULTAD DE ESTUDIOS DE LA EMPRESA
Versión 1.0	CURSO 2010-11	FECHA: 25/10/2011

4.2. Proceso de garantía de la calidad de los programas formativos.

EVIDENCIAS	EXISTE	OBSERVACIONES	INDICADOR	VALOR	OBSERVACIONES												
Manual de Calidad	SI	Página web de la UCV	Número de plazas de nuevo ingreso ofertadas	60													
Acta de nombramiento de la Comisión	SI	<u>Acta de 1 octubre de 2009 número 1</u>	Nº de estudiantes según la vía de acceso a los estudios: Bachillerato/COU Mayores 25 años Formación Profesional Otro título universitario Estudios extranjeros Otros títulos	68 ADE	<table border="1" data-bbox="1534 730 1854 922"> <thead> <tr> <th></th> <th>ADE</th> </tr> </thead> <tbody> <tr> <td>Selectividad</td> <td>59</td> </tr> <tr> <td>Mayores 25</td> <td>0</td> </tr> <tr> <td>Ciclo formativo</td> <td>7</td> </tr> <tr> <td>Título universitario</td> <td>1</td> </tr> <tr> <td>Otros</td> <td>1</td> </tr> </tbody> </table>		ADE	Selectividad	59	Mayores 25	0	Ciclo formativo	7	Título universitario	1	Otros	1
	ADE																
Selectividad	59																
Mayores 25	0																
Ciclo formativo	7																
Título universitario	1																
Otros	1																
Plan de trabajo genérico	SI	<u>Acta de 15 de septiembre de 2010 número 6</u>	Tasa de matriculados de nuevo ingreso: Nº matriculados/Nº de plazas ofertadas	113%	El número de matriculados en ADE excede en 8 plazas porque se estima que a lo largo del curso se producen bajas.												
Documento de implantación de acciones de mejora	SI	Plan de Mejoras 2010-2011 publicado en la web Punto 5 de este documento	Nota media de acceso (en las titulaciones que corresponda)	NO	No hay nota media de acceso												
Documento/Acta de aprobación de la revisión de la oferta formativa	NO	Para el Grado en ADE no se ha revisado la oferta formativa.	Variación porcentual de la matrícula de nuevo ingreso con relación al curso académico anterior	31%	En 2009/2010 en el Grado en ADE se matricularon 52 alumnos. En 2010-2011 en el Grado en ADE se han matriculado 68 alumnos.												



Universidad
Católica
de Valencia
San Vicente Mártir

MEMORIA DE LA IMPLEMENTACIÓN DEL SGIC

FACULTAD DE
ESTUDIOS DE LA EMPRESA


Versión 1.0

CURSO 2010-11

FECHA: 25/10/2011

EVIDENCIAS	EXISTE	OBSERVACIONES
Informe de Seguimiento de título	SI	<u>Informe 2010-2011 (interno)</u> <u>Informe AVAP (externo)</u>
Tabla de control de asignatura	NO	Existe una <u>propuesta de modelo de tabla</u> de control de asignatura pero cada profesor tiene su propio sistema de control de asignatura sin que este estandarizado el modelo.
Sugerencias y reclamaciones	SI	Existe un procedimiento de recogida y gestión de las sugerencias y reclamaciones a través de instancias y de la página web

INDICADOR	VALOR	OBSERVACIONES
Tasa de éxito	86,97%	Datos obtenidos del Centro de Cálculo
Tasa de rendimiento	70,70%	Datos obtenidos del Centro de Cálculo
Número de títulos que se suspenden (titulaciones RD 1393)	0	No se suspende ningún título
Índice medio de satisfacción global con la titulación cursada (ítem encuesta egresados)	NO PROCEDE	Estamos en el tercer curso y todavía no hay egresados.
Nº de sugerencias y reclamaciones	0	A lo largo del curso académico 2010-2011 no se ha recibido ninguna sugerencia ni reclamación para el Grado en ADE.

 <p>Universidad Católica de Valencia San Vicente Mártir</p>	MEMORIA DE LA IMPLEMENTACIÓN DEL SGIC	FACULTAD DE ESTUDIOS DE LA EMPRESA
Versión 1.0	CURSO 2010-11	FECHA: 25/10/2011

4.3. Proceso de definición de perfiles y captación de estudiantes.

EVIDENCIAS	EXISTE	OBSERVACIONES	INDICADOR	VALOR	OBSERVACIONES														
Plan de promoción y orientación de los estudios del centro	SI	<u>Cronograma</u> acciones archivado como evidencia Servicio de Nuevos Alumnos	Número de acciones programadas	301	301 acciones presenciales programadas: charlas, cursillos, ferias, etc...para toda la UCV														
Acta de debate y aprobación del plan de promoción y orientación	SÍ	<u>Acta en el Servicio de Nuevos alumnos</u>	Número de acciones efectuadas	301	<table border="1" style="width: 100%; border-collapse: collapse;"> <thead> <tr> <th style="text-align: center;">ACCIONES PRESENCIALES EFECTUADAS</th> <th style="text-align: center;">NÚMERO</th> </tr> </thead> <tbody> <tr> <td>Charlas de orientación</td> <td style="text-align: center;">43</td> </tr> <tr> <td>Cursillos de orientación</td> <td style="text-align: center;">16</td> </tr> <tr> <td>Ferias</td> <td style="text-align: center;">7</td> </tr> <tr> <td>Otras ferias</td> <td style="text-align: center;">17</td> </tr> <tr> <td>Talleres / Visitas de centros a la UCV</td> <td style="text-align: center;">9</td> </tr> <tr> <td>Visitas a orientadores de colegios e IES</td> <td style="text-align: center;">209</td> </tr> </tbody> </table>	ACCIONES PRESENCIALES EFECTUADAS	NÚMERO	Charlas de orientación	43	Cursillos de orientación	16	Ferias	7	Otras ferias	17	Talleres / Visitas de centros a la UCV	9	Visitas a orientadores de colegios e IES	209
ACCIONES PRESENCIALES EFECTUADAS	NÚMERO																		
Charlas de orientación	43																		
Cursillos de orientación	16																		
Ferias	7																		
Otras ferias	17																		
Talleres / Visitas de centros a la UCV	9																		
Visitas a orientadores de colegios e IES	209																		
Relación de canales de comunicación y medios utilizados en la publicación del perfil de ingreso	SI	El perfil de estudiante que accede a la titulación está publicado en la web, en cada una de las memorias verifica de los tres grados. Al final de cada curso en base al informe del PAT se obtiene otro perfil de ingreso, pero no se publica en la web.	Porcentaje entre actividades realizadas/actividades propuestas	100% Actividades presenciales	Por la organización del servicio de Nuevos Alumnos, el número de actividades realizadas coincide con el número de acciones propuestas														



Universidad
Católica
de Valencia
San Vicente Mártir

MEMORIA DE LA IMPLEMENTACIÓN DEL SGIC

FACULTAD DE
ESTUDIOS DE LA EMPRESA


Versión 1.0

CURSO 2010-11

FECHA: 25/10/2011


EVIDENCIAS	EXISTE	OBSERVACIONES
Relación de actuaciones de difusión de la oferta educativa del centro y de información, orientación y acogida de estudiantes	SÍ	Reflejados en la <u>Memoria 2010-2011</u>
Ficha de perfil de acceso a la UCV	SI	El perfil de estudiante que accede a la titulación está publicado en la web, en cada una de las memorias verifica de los tres grados. Al final de cada curso en base al informe del PAT se obtiene otro perfil de ingreso, pero no se publica en la web.
Informe del perfil de acceso	SI	Reflejado en el Informe sobre los <u>Perfiles de Acceso</u> de los alumnos de 1º para los Grados
Informe del PAT	SI	<u>Informe del PAT</u>
Folletos Grados	SI	<u>ADMINISTRACIÓN Y DIRECCIÓN DE EMPRESAS</u>

INDICADOR	VALOR	OBSERVACIONES
Índice satisfacción con la acción tutorial	3,62	En una escala sobre 5.


 <p>Universidad Católica de Valencia San Vicente Mártir</p>	MEMORIA DE LA IMPLEMENTACIÓN DEL SGIC	FACULTAD DE ESTUDIOS DE LA EMPRESA
Versión 1.0	CURSO 2010-11	FECHA: 25/10/2011

4.4. Proceso de gestión y revisión de la orientación profesional.

EVIDENCIAS	EXISTE	OBSERVACIONES	INDICADOR	VALOR	OBSERVACIONES
Documento (y acta de aprobación) que recoja los objetivos de la orientación profesional, la planificación de las actuaciones de orientación, el canal de información de los destinatarios	SI	Orientación laboral en la Bolsa de Trabajo de la UCV: <u>Bolsa de Trabajo UCV</u> <u>Memoria Bolsa de Trabajo UCV</u>	Número total de usuarios de la UCV asesorados por el servicio	Bolsa de Trabajo UCV 585	211 personas atendidas de manera individual 193 personas taller 1 181 personas taller 2 <u>Memoria Bolsa de Trabajo 2010-2011</u>
Documento informativo de las actuaciones de orientación	SI	Por parte de la UCV: Web, hojas informativas, participación en jornadas, charlas..., todas ellas recogidas en los siguientes documentos: <u>Plan estratégico de la Bolsa de Trabajo de la UCV</u> <u>Folleto Bolsa de Trabajo</u>	Número total de usuarios de la titulación asesorados por el servicio	9	Para el Grado en ADE 4 alumnos asesorados individualmente y 5 han acudido a los talleres
Documento que revise y analice las acciones de orientación	SI	Las acciones de orientación son analizadas y revisadas en la <u>Memoria 2010-2011</u>	Nivel de satisfacción de los usuarios con respecto a los servicios de orientación profesional	4,85	La satisfacción de los usuarios con el servicio es de 4,85 sobre 5. <u>Satisfacción Bolsa de Trabajo 2010-2011</u>
Nuevas versiones de la documentación relativa a la orientación profesional	SI	Documentación en el Servicio de Bolsa de Trabajo	Nº de actividades propuestas de orientación profesional	34	Servicio de Bolsa de Trabajo


 <p>Universidad Católica de Valencia San Vicente Mártir</p>	MEMORIA DE LA IMPLEMENTACIÓN DEL SGIC	FACULTAD DE ESTUDIOS DE LA EMPRESA
Versión 1.0	CURSO 2010-11	FECHA: 25/10/2011

EVIDENCIAS	EXISTE	OBSERVACIONES	INDICADOR	VALOR	OBSERVACIONES
Informe de encuestas de satisfacción de los implicados e indicadores de calidad	SI	Servicio de Bolsa de Trabajo <u>Informe satisfacción Bolsa de Trabajo</u>	Porcentaje entre actividades realizadas en orientación profesional/actividades propuestas en orientación profesional	34/34 100% a nivel de Bolsa de Trabajo	El servicio de Bolsa de Trabajo ha realizado el 100% de las actividades propuestas.
Informe de resultados de los estudios realizados para conocer la inserción de los egresados	NO PROCEDE	Estamos en el tercer curso y todavía no hay egresados.	Nivel de satisfacción de empleadores	NO PROCEDE	Estamos en el tercer curso y todavía no hay egresados.
			Tiempo medio en encontrar el 1 ^{er} empleo	NO PROCEDE	Estamos en el tercer curso y todavía no hay egresados.

 <p>Universidad Católica de Valencia San Vicente Mártir</p>	MEMORIA DE LA IMPLEMENTACIÓN DEL SGIC	FACULTAD DE ESTUDIOS DE LA EMPRESA
Versión 1.0	CURSO 2010-11	FECHA: 25/10/2011

4.5. Proceso de gestión y revisión de las prácticas externas.

EVIDENCIAS	EXISTE	OBSERVACIONES	INDICADOR	VALOR	OBSERVACIONES
Documento informativo de las prácticas que recoja los objetivos, el número de créditos y la tipología.	SI	Se encuentra disponible en la página web y en las guías docentes. https://www.ucv.es/estudios_informacion.asp?t=30&q=2&a=1&f=1&intro=1	Porcentaje de estudiantes que han aprobado las prácticas sobre el total de estudiantes que han realizados las prácticas	NO PROCEDE	Es el tercer año del Grado en ADE y no se han realizado prácticas externas, las prácticas externas comienzan en el 4º curso.
Documento que recoja el proceso de asignación de las empresas a los estudiantes	NO	Al ser el tercer año del Grado en ADE no se han realizado prácticas externas por lo que no existe un proceso de asignación a los estudiantes.	Porcentaje de alumnos que realizan prácticas externas, referido al conjunto que podría realizarlas (si hay optativas)	-	Ningún alumno del Grado en ADE ha solicitado realizar prácticas extracurriculares.
Documento que recoja las incidencias	SI	Al ser el tercer año del Grado en ADE, no se han realizado prácticas externas, no obstante las incidencias se podrán recoger mediante comunicación verbal o por correo electrónico a la Coordinadora de Prácticas, o mediante <u>Instancia general</u> presentada en la Facultad de Estudios de la Empresa o mediante el buzón on-line de sugerencias/quejas/felicitaciones.	Nº de convenios firmados con empresas para el desarrollo de las prácticas	90	Para todos los Grados de la Facultad.
Solicitud de la empresa para la realización de las prácticas	SI	<u>Modelo solicitud</u>	Número de incidencias ocurridas en el transcurso de las prácticas	0	

 <p>Universidad Católica de Valencia San Vicente Mártir</p>	MEMORIA DE LA IMPLEMENTACIÓN DEL SGIC	FACULTAD DE ESTUDIOS DE LA EMPRESA
Versión 1.0	CURSO 2010-11	FECHA: 25/10/2011

EVIDENCIAS	EXISTE	OBSERVACIONES	INDICADOR	VALOR	OBSERVACIONES
Convenio marco firmado por ambas partes	SI	<u>Modelo Convenio Marco</u>	Índice medio de satisfacción de los alumnos con las prácticas realizadas (encuesta de satisfacción)	NO PROCEDE	Es el tercer año del Grado en ADE y no se han realizado prácticas externas.
Convenio específico firmado por ambas partes	SI				
Documento que recoja la metodología de enseñanza aprendizaje y la evaluación de las prácticas	NO	Es el tercer año del Grado en ADE y no se han realizado prácticas externas por lo que no está elaborada la metodología de enseñanza, aprendizaje y evaluación de las prácticas externas.			



Universidad
Católica
de Valencia
San Vicente Mártir

MEMORIA DE LA IMPLEMENTACIÓN DEL SGIC

FACULTAD DE
ESTUDIOS DE LA EMPRESA


Versión 1.0

CURSO 2010-11

FECHA: 25/10/2011


EVIDENCIAS	EXISTE	OBSERVACIONES
Documento que revise y analice las prácticas en empresa (revisión y mejora)	NO	Es el tercer año del Grado en ADE y no se han realizado prácticas externas por lo que no existe el documento que revisa y analiza las prácticas externas.
Encuestas y resultados de satisfacción de todos los implicados en las prácticas (tutores, estudiantes...). Indicadores de calidad en las prácticas	NO	Es el tercer año del Grado en ADE y no se han realizado prácticas externas por lo que no hay encuestas de satisfacción.
Informe	NO	Es el tercer año del Grado en ADE y no se han realizado prácticas externas por lo que no hay un informe de las prácticas.
Nuevas versiones de la documentación relativa a la definición de la práctica	SI	Observatorio de empleabilidad.

INDICADOR	VALOR	OBSERVACIONES
-----------	-------	---------------

 <p>Universidad Católica de Valencia San Vicente Mártir</p>	MEMORIA DE LA IMPLEMENTACIÓN DEL SGIC	FACULTAD DE ESTUDIOS DE LA EMPRESA
Versión 1.0	CURSO 2010-11	FECHA: 25/10/2011

4.6. Proceso de gestión y revisión de las incidencias, reclamaciones y sugerencias.

EVIDENCIAS	EXISTE	OBSERVACIONES	INDICADOR	VALOR	OBSERVACIONES
Documento que recoja los canales de recogida de quejas, incidencias y sugerencias	SI	Recogido en el procedimiento de Gestión y Revisión Incidencias, Reclamaciones y Sugerencias del Manual de Procedimientos.	Número de quejas recibidas	0	No se ha recibido ninguna queja.
Documento de sugerencia, queja o alegación	SI	Se encuentra disponible en la Secretaría de la Facultad de Estudios de la Empresa (INSTANCIA). " y a través de la página web en el buzón de sugerencias/quejas y felicitaciones: https://www.ucv.es/buzonsugerencias.aspx	Número de sugerencias recibidas	0	No existen sugerencias recibidas.
Informe de análisis de las causas	NO	No existe informe explícito. El seguimiento de las reclamaciones se refleja en las actas de la Junta de Facultad	Número de felicitaciones recibidas	0	No existen felicitaciones recibidas
Documento que recoja las planificaciones de las acciones para implantar soluciones	SI	Se realiza por parte de la Junta de Facultad.	Porcentaje de quejas resueltas	-%	No se ha recibido ninguna queja.
Documento para evaluar acciones desarrolladas	SI	Se realiza por parte de la Junta de Facultad,	Porcentaje de sugerencias implantadas	-%	No existen sugerencias recibidas.

 <p>Universidad Católica de Valencia San Vicente Mártir</p>	MEMORIA DE LA IMPLEMENTACIÓN DEL SGIC	FACULTAD DE ESTUDIOS DE LA EMPRESA
Versión 1.0	CURSO 2010-11	FECHA: 25/10/2011

4.7. Proceso de gestión y revisión de la movilidad de los estudiantes enviados. Verificar que hay alumnos enviados.

EVIDENCIAS	EXISTE	OBSERVACIONES	INDICADOR	VALOR	OBSERVACIONES
Documento que recoja los objetivos y las políticas relativas a la movilidad de los estudiantes	SI	Centralizadas en el Vicerrectorado de relaciones Internacionales y Deporte <u>PLAN ESTRATEGICO</u> Página web: https://www.ucv.es/internacional_0.asp	Número de estudiantes propios que han seguido un programa de movilidad especificando el lugar de destino: España Europa Latinoamérica Estados Unidos Otros destinos	2	2 Alumnos para el Grado en ADE: 1 para Alemania y otro para el Reino Unido.
Acta de aprobación de los objetivos del programa de movilidad	SI	El <u>ACTA</u> de aprobación de los objetivos del programa de movilidad se encuentra en el Vicerrectorado de relaciones Internacionales y Deporte Página web: https://www.ucv.es/internacional_0.asp	Número de estudiantes propios enviados según el programa de movilidad: Erasmus / fines de estudios Erasmus / prácticas Sicue Mundus Free mover	2	2 Erasmus Fines de Estudios



Universidad
Católica
de Valencia
San Vicente Mártir

MEMORIA DE LA IMPLEMENTACIÓN DEL SGIC

FACULTAD DE
ESTUDIOS DE LA EMPRESA

Versión 1.0

CURSO 2010-11

FECHA: 25/10/2011

EVIDENCIAS	EXISTE	OBSERVACIONES	INDICADOR	VALOR	OBSERVACIONES
Documento informativo del programa de movilidad y sus condiciones	SI	El <u>DOCUMENTO</u> informativo de los programas de movilidad se encuentra en la ORI (Oficina de Relaciones Internacionales) También está disponible en la página web: https://www.ucv.es/internacional_0.asp	Número de convenios firmados con otras universidades	25	Para toda la Facultad. Centralizadas en la ORI (Oficina de Relaciones Internacionales). <u>ACUERDOS MUNDUS</u> <u>ACUERDOS ERASMUS</u>
Convocatoria de publicación	SI	Centralizadas en la ORI (Oficina de Relaciones Internacionales) Página web: https://www.ucv.es/internacional_0.asp	Porcentaje de alumnos que solicitan participar en programas de movilidad sobre el total de alumnos de la titulación	--	No está disponible.
Procedimiento de selección de los estudiantes	SI	<u>Normativa</u> de la Oficina de Relaciones Internacionales	Índice medio de satisfacción del alumnado participante en el programa	--	No se dispone del dato
Convenio firmado por ambas partes	SI	Convenios con 25 universidades en 12 países <u>Acuerdos ERASMUS</u> <u>Acuerdos MUNDUS</u>	Nº de quejas presentadas por los alumnos enviados en el transcurso de su estancia	0	Ninguna queja
Documento que recoja la organización del programa de movilidad / Acta de aprobación	SI	Página web: https://www.ucv.es/internacional_0.asp			



Universidad
Católica
de Valencia
San Vicente Mártir

MEMORIA DE LA IMPLEMENTACIÓN DEL SGIC


FACULTAD DE
ESTUDIOS DE LA EMPRESA

Versión 1.0

CURSO 2010-11

FECHA: 25/10/2011

EVIDENCIAS	EXISTE	OBSERVACIONES	INDICADOR	VALOR	OBSERVACIONES
Gestión de los trámites para la incorporación de los estudiantes	SI	Centralizadas en la ORI (Oficina de Relaciones Internacionales)			
Documento que revise y analice el programa de movilidad	SI	El documento que revisa y analiza el programa de movilidad es la Memoria de la Oficina de Relaciones Internacionales			
Encuestas de satisfacción de todos los implicados en el programa de movilidad	SI	Las encuestas se encuentran disponibles en la Oficina de Relaciones Internacionales: <u>Encuesta ERASMUS teoría</u> <u>Encuesta ERASMUS práctica</u> <u>Encuesta SICUES</u> <u>Encuesta MUNDUS.</u>			
Nuevas versiones de la documentación relativa al programa de movilidad	SI	Centralizadas en la ORI (Oficina de Relaciones Internacionales)			

 <p>Universidad Católica de Valencia San Vicente Mártir</p>	MEMORIA DE LA IMPLEMENTACIÓN DEL SGIC	FACULTAD DE ESTUDIOS DE LA EMPRESA
Versión 1.0	CURSO 2010-11	FECHA: 25/10/2011

4.8. Proceso de gestión y revisión de la movilidad de los estudiantes recibidos.

EVIDENCIAS	EXISTE	OBSERVACIONES	INDICADOR	VALOR	OBSERVACIONES
Convenio firmado por ambas partes	SI	En la Oficina de Relaciones Internacionales <u>ACUERDOS MUNDUS</u> <u>ACUERDOS ERASMUS</u>	Número de estudiantes no propios que han cursado parte del programa en el último año dentro del programa de movilidad, con especificación del lugar de origen: España Europa Latinoamérica Estados Unidos Otros destinos	40	Procedentes de los siguientes países: Alemania, Bélgica, Eslovaquia, Francia, Italia, Reino Unido, Argentina y Méjico
Documento que recoja la organización de las actividades de intercambio del centro	SI	El <u>DOCUMENTO</u> informativo de los programas de movilidad se encuentra en la Oficina de Relaciones Internacionales y en la web: https://www.ucv.es/internacional_0.asp	Número de estudiantes no propios recibidos según el programa de movilidad: Erasmus / fines de estudios Erasmus / prácticas Sicue Mundus Free mover	40	31 Erasmus Estudios 9 Mundus Estudios



Universidad
Católica
de Valencia
San Vicente Mártir

MEMORIA DE LA IMPLEMENTACIÓN DEL SGIC


FACULTAD DE
ESTUDIOS DE LA EMPRESA

Versión 1.0

CURSO 2010-11


FECHA: 25/10/2011

EVIDENCIAS	EXISTE	OBSERVACIONES	INDICADOR	VALOR	OBSERVACIONES
Documento que recoja las incidencias	SI	<u>Modelo instancia</u> en la Oficina de Relaciones Internacionales y en la página web a través del buzón de sugerencias, quejas y felicitaciones.	Número de convenios firmados con otras universidades	25	Para toda la Facultad. Centralizadas en la ORI (Oficina de Relaciones Internacionales) <u>ACUERDOS MUNDUS</u> <u>ACUERDOS ERASMUS</u>
Documento que revise y analice el programa de movilidad	SI	El documento que revisa y analiza el programa de movilidad es la Memoria de la Oficina de Relaciones Internacionales	Índice medio de satisfacción de los alumnos de movilidad recibidos.	-	No se ha podido calcular el índice de satisfacción debido a que no se ha elaborado la encuesta de alumnos recibidos.
Encuesta de satisfacción de todos los implicados en el programa de movilidad	NO	Pendiente de elaborarse la encuesta de los alumnos recibidos.	Nº de quejas presentadas por los alumnos recibidos en el transcurso de su estancia en la UCV	0	No se ha presentado ninguna queja de los alumnos recibidos
Nuevas versiones de la documentación relativa al programa de movilidad	SI	Centralizadas en la ORI (Oficina de Relaciones Internacionales)			

 <p>Universidad Católica de Valencia San Vicente Mártir</p>	MEMORIA DE LA IMPLEMENTACIÓN DEL SGIC	FACULTAD DE ESTUDIOS DE LA EMPRESA
Versión 1.0	CURSO 2010-11	FECHA: 25/10/2011


4.9 Proceso de orientación al estudiante

EVIDENCIAS	EXISTE	OBSERVACIONES	INDICADOR	VALOR	OBSERVACIONES
Documento que contenga la relación de acciones	SI	Documento: memoria curso 2010-2011.	Nº de acciones programadas	-----	Información al alumno. Guía Universitaria. Atención individual a alumnos. Atención grupal: Talleres. Apoyo profesores y tutores. Jornadas de acogida. Asesoramiento. Talleres a demanda. Evaluación Profesores.
Actas Reunión del Servicio de Orientación	SI	Acta Nº1: 2/9/2010. Acta Nº2: 30/9/2010. Acta Nº3: 15/12/2010. Acta Nº4: 2/2/2011. Acta Nº5: 13/4/2011. Acta Nº6: 17/5/2011. Acta Nº7: 23/6/2011. Acta Nº8: 29/6/2011. Acta Nº9: 27/7/2011.	Nº de acciones realizadas	-----	Información al alumno. Guía Universitaria. Atención individual a alumnos. Atención grupal: Talleres. Apoyo profesores y tutores. Jornadas de acogida. Asesoramiento. Talleres a demanda. Evaluación Profesores.
Relación de canales de comunicación y medios utilizados para la publicación y difusión de los planes de apoyo	SI	<ul style="list-style-type: none"> - Guía Universitaria online: https://www.ucv.es/ - Trípticos ofertas talleres. 			
Informe del PAT	SI	El PROCESO DE ORIENTACIÓN AL ESTUDIANTE se realiza a través del Programa de acción tutorial de la UCV (PAT) que emite un informe anual			


 <p>Universidad Católica de Valencia San Vicente Mártir</p>	MEMORIA DE LA IMPLEMENTACIÓN DEL SGIC	FACULTAD DE ESTUDIOS DE LA EMPRESA
Versión 1.0	CURSO 2010-11	FECHA: 25/10/2011

4.10 Proceso de captación y selección del PDI y PAS.

EVIDENCIAS	EXISTE	OBSERVACIONES	INDICADOR	VALOR	OBSERVACIONES
Ficha de perfil de selección	SI	Desde el departamento de personal se ha diseñado una <u>Ficha Perfil de selección</u>	Porcentaje de incorporación del personal académico necesario (memoria VERIFICA)	75,75%	<u>ADE Pers. académico / Necesario</u> <u>Memoria</u> 75,75%
POD Contratos	SI	Evidencias archivadas en el departamento de Personal El sistema de contratación de nuevo personal docente e investigador, se rige por el <u>Organigrama de contratación</u> , definido desde el servicio de personal	Porcentaje de mujeres entre el total del PDI	36,00%	Datos obtenidos del Centro de Cálculo
Informe semanal a Personal	SI	Semanalmente se envía un informe de las personas aptas desde RRHH al departamento de personal con los datos personales, la fecha de la entrevista y el área. <u>Modelo Informe Semanal</u>	Ratio PDI/Alumno: N° de PDI / n° alumnos matriculados	0,12	1 PDI cada 7,76 alumnos

 <p>Universidad Católica de Valencia San Vicente Mártir</p>	MEMORIA DE LA IMPLEMENTACIÓN DEL SGIC	FACULTAD DE ESTUDIOS DE LA EMPRESA
Versión 1.0	CURSO 2010-11	FECHA: 25/10/2011

EVIDENCIAS	EXISTE	OBSERVACIONES	INDICADOR	VALOR	OBSERVACIONES
			Ratio PAS/Alumno: Nº de PAS / nº alumnos matriculados (Datos UCV)	247 /10330	El PAS no está signado a las titulaciones por ello el ratio se ha calculado en términos generales teniendo en cuenta el PAS total de la UCV y el número total de alumnos.
			Ratio Doctores/PDI: nº doctores / total PDI	60%	Datos obtenidos del Centro de Cálculo
			Ratio doctores acreditados /PDI: Nº doctores acreditados / total PDI	16%	Datos obtenidos del Centro de Cálculo
			Tasa PDI a tiempo completo : PDI a tiempo completo / total PDI	80%	Datos obtenidos del Centro de Cálculo

 <p>Universidad Católica de Valencia San Vicente Mártir</p>	MEMORIA DE LA IMPLEMENTACIÓN DEL SGIC	FACULTAD DE ESTUDIOS DE LA EMPRESA
Versión 1.0	CURSO 2010-11	FECHA: 25/10/2011

4.11 Proceso de evaluación, promoción y reconocimiento del PDI y PAS.

EVIDENCIAS	EXISTE	OBSERVACIONES	INDICADOR	VALOR	OBSERVACIONES
Convocatoria de evaluación anual (DOCENTIA fase experimental)	SI	<ul style="list-style-type: none"> - Disponible en Intranet - Aviso por email al profesorado desde el Vicerrectorado 	Nº de encuestas realizadas a estudiantes	1843	Incluye Docentia y no Docentia
Nombramiento de las Comisiones de Evaluación (DOCENTIA fase experimental)	-	En proceso	Nº de autoinformes del profesor (DOCENTIA fase experimental)	8	Fac. de Estudios de la Empresa: 8
Informe de Evaluación (DOCENTIA fase experimental)	-	<ul style="list-style-type: none"> - Primera convocatoria (10-11) en proceso de análisis de resultados 	Nº de informes de responsables académicos (DOCENTIA fase experimental)	112	Para toda la UCV
Propuestas de promoción, reconocimiento e incentivos (DOCENTIA fase experimental)	SI	<ul style="list-style-type: none"> - Descripción básica en documento "Modelo de evaluación de la actividad docente del profesorado universitario de la UCV" 	Nº de sugerencias y reclamaciones (DOCENTIA fase experimental)	-	<ul style="list-style-type: none"> - Primera convocatoria (10-11) en proceso de análisis de resultados
Informe final de evaluación y propuestas de mejora (DOCENTIA fase experimental)	-	<ul style="list-style-type: none"> - Primera convocatoria (10-11) en proceso de análisis de resultados 	Nº de profesores evaluados: No favorables Favorables Excelentes (DOCENTIA fase experimental)	-	<ul style="list-style-type: none"> - Primera convocatoria (10-11) en proceso de análisis de resultados
Autoinformes e informes de PDI (DOCENTIA fase experimental)	SI	<ul style="list-style-type: none"> - Plantilla básica disponible en documento "Modelo de evaluación de la actividad docente del profesorado universitario de la UCV" - Documento utilizado disponible en Intranet (formulario y cuestionario) 	Relación de profesores evaluados no favorables en relación con el total de profesores evaluados (DOCENTIA fase experimental)	-	<ul style="list-style-type: none"> - Primera convocatoria (10-11) en proceso de análisis de resultados



MEMORIA DE LA IMPLEMENTACIÓN DEL SGIC


FACULTAD DE ESTUDIOS DE LA EMPRESA

Versión 1.0


CURSO 2010-11

FECHA: 25/10/2011

EVIDENCIAS	EXISTE	OBSERVACIONES	INDICADOR	VALOR	OBSERVACIONES
Plan de difusión (DOCENTIA fase experimental)	SI	- Descripción básica en documento "Modelo de evaluación de la actividad docente del profesorado universitario de la UCV" - Documentación en Intranet - Emails a profesorado	Relación de profesores evaluados favorables en relación con el total de profesores evaluados (DOCENTIA fase experimental)	-	- Primera convocatoria (10-11) en proceso de análisis de resultados
Comunicación del inicio de la realización de encuestas	SI	- Emails de aviso del inicio del periodo de pase de encuestas a los Vicedecanos correspondientes	Relación de profesores evaluados excelentes en relación con el total de profesores evaluados (DOCENTIA fase experimental)	-	- Primera convocatoria (10-11) en proceso de análisis de resultados
Procedimiento para el pase de encuestas	SI	- Disponible en Oficina de Calidad - Comunicado a los Vicedecanos	Porcentaje de docencia (créditos) impartidos por profesores evaluados no favorables (DOCENTIA fase experimental)	-	- Primera convocatoria (10-11) en proceso de análisis de resultados
Informes cuatrimestrales de resultados de encuestas	SI	- Disponible en Decanato - Comunicado a cada profesor evaluado	Porcentaje de docencia (créditos) impartidos por profesores evaluados favorables (DOCENTIA fase experimental)	-	- Primera convocatoria (10-11) en proceso de análisis de resultados
Reclamaciones y sugerencias PDI sobre pase de encuestas	SI	- Comunicadas por email a Oficina de Calidad	Porcentaje de docencia (créditos) impartidos por profesores evaluados excelentes (DOCENTIA fase experimental)	-	- Primera convocatoria (10-11) en proceso de análisis de resultados

 <p>Universidad Católica de Valencia San Vicente Mártir</p>	MEMORIA DE LA IMPLEMENTACIÓN DEL SGIC	FACULTAD DE ESTUDIOS DE LA EMPRESA
Versión 1.0	CURSO 2010-11	FECHA: 25/10/2011

EVIDENCIAS	EXISTE	OBSERVACIONES	INDICADOR	VALOR	OBSERVACIONES
			Índice medio de evaluación del profesorado de la titulación	4,95	- Media de los ítems 25 y 26 de la encuesta de evaluación de la actividad docente en una escala sobre 6.
			Índice medio de evaluación del profesorado de la titulación con relación al profesorado total de la UCV	-	
			Relación de encuestas realizadas/encuestas que deberían haberse hecho	48,56%	
			Nº de sugerencias y reclamaciones	6	- Valor total para todas titulaciones evaluadas (no se ha registrado formalmente la distinción de cada reclamación por titulación).

 <p>Universidad Católica de Valencia San Vicente Mártir</p>	MEMORIA DE LA IMPLEMENTACIÓN DEL SGIC	FACULTAD DE ESTUDIOS DE LA EMPRESA
Versión 1.0	CURSO 2010-11	FECHA: 25/10/2011

4.12 Proceso de formación del PDI y PAS.

EVIDENCIAS	EXISTE	OBSERVACIONES	INDICADOR	VALOR	OBSERVACIONES
Propuesta base de formación del PDI y PAS	SI	Se hace una propuesta base desde los Servicios de Formación y se envía por e-mail a los Decanos y responsables de Servicios.	Nº de acciones formativas PDI.	19	19 acciones formativas para el PDI para el total de la UCV.
Propuesta Plan de formación anual PDI/PAS	SI	Se recogen las aportaciones dadas por los Decanos o responsables de Servicios, surgidas de necesidades detectadas. Se aprueban en Consejo de Gobierno	Nº de acciones formativas PAS (para la globalidad del PAS de la UCV)	28	Se han realizado 28 acciones formativas.
Plan de difusión	SI	Oferta en la web de EDUCA-ACCIÓN. Mails enviados a profesores@ucv.es presentando la totalidad de los cursos y mails recordatorios de forma mensual/bimensual. Oferta de últimas plazas, también por e-mail a través de Mavi Gimeno.	Porcentaje de profesores que participan en actividades de formación.	49,83% 41,58% 51,03% Total UCV	49,83% alumnos matriculados PDI Educa-Acción 41,58% alumnos certificados PDI Educa-Acción. 51,03% alumnos PDI Servicio de Formación y Prevención
Datos de satisfacción del Plan de Formación anual	SI	Se recogen en la Memoria Anual del Servicio .	Grado de satisfacción del PDI con la formación recibida.	3.60	El grado de satisfacción del PDI con la formación recibida es 3,6 sobre 4.



MEMORIA DE LA IMPLEMENTACIÓN DEL SGIC

FACULTAD DE ESTUDIOS DE LA EMPRESA

Versión 1.0

CURSO 2010-11

FECHA: 25/10/2011

EVIDENCIAS	EXISTE	OBSERVACIONES	INDICADOR	VALOR	OBSERVACIONES
Informe con enmiendas / sugerencias, petición / solicitud de formación de la propuesta base	SI	Se recogen las solicitudes recibidas por parte de organismos de la UCV. Son el paso previo a la elaboración y aprobación del Plan de formación anual. Se incluyen los e-mails solicitando estas aportaciones, así como los recibidos por Miguel Ángel sin propuestas de mejora.	Porcentaje de PAS que participan en actividades de formación.	71,59%	71,59% alumnos PAS Servicio de Formación y Prevención
Informe de evaluación formación de centros, departamentos, unidades	SI	Existen las evaluaciones de los alumnos (PDI) que realizan los cursos.	Grado de satisfacción del PAS con la formación recibida.	--	El grado de satisfacción del PAS con la formación recibida según el cuestionario de satisfacción es muy elevado.
Vº Bº o enmiendas / sugerencias de la propuesta de formación anual	SI	Tras no recibir propuestas de mejora a la Propuesta Base se presenta ante Junta de Gobierno el 1 de abril de 2011.	Porcentaje del PDI enviado a otra universidad a través de programas de movilidad.	3,33%	Para toda la Facultad.
Evaluación y propuestas de mejora plan de formación PDI / PAS	NO	No hay de manera formal. Desde Educa-Acción se tiene intención de realizar para cursos posteriores la evaluación y propuestas de mejora durante los meses de Junio, Julio y Septiembre en caso de ser necesario	Número de visitas a otras universidades (total Facultad)	1	A través del programa MUNDUS a Méjico.



Universidad
Católica
de Valencia
San Vicente Mártir

MEMORIA DE LA IMPLEMENTACIÓN DEL SGIC


FACULTAD DE
ESTUDIOS DE LA EMPRESA

Versión 1.0

CURSO 2010-11


FECHA: 25/10/2011

EVIDENCIAS	EXISTE	OBSERVACIONES	INDICADOR	VALOR	OBSERVACIONES
Acta de consejo de Gobierno de aprobación del Plan de formación anual	SI	Se aprobó el 15 de julio de 2010 en el acta nº 160 la <u>"Propuesta base de formación del PDI"</u> .	Número de visitas recibidas de otras universidades (total Facultad)	6	<p>1 Nicole Vancauwengerghe, de la Karel de Grote (Amberes) el 5/04/2011</p> <p>2 Los profesores Knut y Dallas Reese, de la universidad de Wismar (Alemania), el 3 /05/2011</p> <p>1 Amelie Bauer, coordinadora de ISM Munich (Alemania) , el 20/05 /2011</p> <p>2 Elena Delgadova (y el decano) de la Univ. de Trencin, Eslovaquia, el 14/07/2011.</p>

 <p>Universidad Católica de Valencia San Vicente Mártir</p>	MEMORIA DE LA IMPLEMENTACIÓN DEL SGIC	FACULTAD DE ESTUDIOS DE LA EMPRESA
Versión 1.0	CURSO 2010-11	FECHA: 25/10/2011


4.13 Proceso de gestión de los recursos materiales.

EVIDENCIAS	EXISTE	OBSERVACIONES	INDICADOR	VALOR	OBSERVACIONES
Ficha de solicitud con justificación	SI	<u>Ficha de solicitud</u>	Nº fondos bibliográficos/Nº total de alumnos (total UCV)	7,65 fondos por cada alumno	Número de fondos bibliográficos 79.078 Alumnos UCV 10.330
Ficha para el mantenimiento de evidencias y gestión de recursos	SI	Documento facilitado por el departamento de Compras gestiona las posibles devoluciones.	Nº de estudiantes de la titulación/Nº de puestos en aulas	1,07	194 alumnos y 180 puestos.
Ficha de análisis de resultados	SI	Servicio de Patrimonio	Nº de puestos de estudio incluyendo los de biblioteca/Nº total de alumnos (total UCV)	0,077	Nº puestos de estudio: 805 Nº total alumnos UCV: 10.330 1 puesto cada 12,8 alumnos
			Nº de puestos de ordenadores incluyendo los portátiles/Nº total de alumnos (total UCV)	0,15	Nº ordenadores: 1550 Nº total alumnos UCV: 10.330 1 ordenador cada 11 alumnos


 <p>Universidad Católica de Valencia San Vicente Mártir</p>	MEMORIA DE LA IMPLEMENTACIÓN DEL SGIC	FACULTAD DE ESTUDIOS DE LA EMPRESA
Versión 1.0	CURSO 2010-11	FECHA: 25/10/2011

4.14 Proceso de análisis y medición de resultados.

EVIDENCIAS	EXISTE	OBSERVACIONES	INDICADOR	VALOR	OBSERVACIONES
Manual del SGC	SI	Publicado en la web: https://www.ucv.es/estudios_sgic.asp?t=30&g=2&f=1	Tasa de rendimiento del título	70,70%	Datos obtenidos del Centro de Cálculo
Informe de análisis de los resultados	SI	En la Memoria de la implementación del SGIC se analizan los indicadores y tasas de los correspondientes grados.	Tasa de abandono del título	ADE 08-09 18,75%	La tasa para la promoción de 09-10 se sitúa en 14,08%
Memoria anual del SGC del centro / título	SI	Memoria de la implementación del SGIC	Tasa de eficiencia de los graduados del título	NO PROCEDE	No procede, todavía no se han graduado alumnos
			Tasa de graduación del título	NO PROCEDE	No procede, todavía no se han graduado alumnos
			Grado de consecución de competencias / resultados de aprendizaje (por módulo)	NA	Se está realizando un seguimiento de la adquisición de las competencias a través de las guías docentes. La valoración global de las competencias se realizará a través del trabajo fin de grado.
			Tasa de éxito	86,97%	Datos obtenidos del Centro de Cálculo


 <p>Universidad Católica de Valencia San Vicente Mártir</p>	MEMORIA DE LA IMPLEMENTACIÓN DEL SGIC	FACULTAD DE ESTUDIOS DE LA EMPRESA
Versión 1.0	CURSO 2010-11	FECHA: 25/10/2011

EVIDENCIAS	EXISTE	OBSERVACIONES	INDICADOR	VALOR	OBSERVACIONES
			Índice medio de satisfacción global con la titulación cursada (ítem encuesta egresados)	--	A partir del curso 2011/2012
			Índice medio de satisfacción global con la actividad docente (encuesta profesores)	4,95	Valorado a través del ítem 25 y 26 de las encuestas que se pasan a los alumnos en una escala sobre 6.
			Índice medio de satisfacción del tutor de prácticas en la empresa	NO PROCEDE	No se han realizado prácticas externas.
			Nº de sugerencias y reclamaciones	0	No se han detectado reclamaciones o sugerencias.

 <p>Universidad Católica de Valencia San Vicente Mártir</p>	MEMORIA DE LA IMPLEMENTACIÓN DEL SGIC	FACULTAD DE ESTUDIOS DE LA EMPRESA
Versión 1.0	CURSO 2010-11	FECHA: 25/10/2011

4.15 Proceso de información pública.

EVIDENCIAS	EXISTE	OBSERVACIONES	INDICADOR	VALOR	OBSERVACIONES
Plan de trabajo genérico decidir qué información publicar, a quién y cómo.	SI	No se realizan reuniones, ni se recogen actas. La información a publicar se acuerda a través del correo electrónico y del teléfono; finalmente las propuestas son aprobadas en Rectorado	Nº de quejas y reclamaciones	1	Datos recogidos en el buzón on-line de quejas, sugerencias y felicitaciones.
Canales utilizados para la difusión de la información pública.	SI	Página web Folletos Cuñas de radio Prensa escrita Agenda UCV	Nº de sugerencias y felicitaciones	12 sugerencias	Datos recogidos en el buzón on-line de quejas, sugerencias y felicitaciones

 <p>Universidad Católica de Valencia San Vicente Mártir</p>	MEMORIA DE LA IMPLEMENTACIÓN DEL SGIC	FACULTAD DE ESTUDIOS DE LA EMPRESA
Versión 1.0	CURSO 2010-11	FECHA: 25/10/2011

VALORACION DE LA IMPLEMENTACIÓN DEL SGIC

Valoramos positivamente que se siga cubriendo el 100% de la matrícula, también consideramos positivo la variedad de los alumnos que acceden al Grado desde diferentes sistemas de acceso: selectividad, ciclos formativos, otras titulaciones, etc...

Es importante que exista un departamento de Nuevos Alumnos que se encarga de la captación de estudiantes y un plan de acción tutorial para los alumnos de primer curso; las acciones de este servicio consideramos que son muy positivas como lo demuestra el alto índice de satisfacción del Plan Tutorial. Consideramos muy positivo que en el Grado en ADE no existan pruebas de acceso para los alumnos.


En el proceso de orientación profesional, es positivo que exista un servicio general de la UCV, Bolsa de Trabajo, que se encarga de realizar talleres y entrevistas relacionadas con la orientación profesional, además este servicio ha aumentado sus actividades y el número de usuarios asesorados. Al estar en tercero de Grado en ADE no están definidas las acciones específicas de la Facultad para la orientación profesional y la inserción en el mercado laboral.

En cuanto a las prácticas externas, es el tercer año del Grado en ADE, por lo que no se han realizado prácticas de empresa, las prácticas de empresa comenzarán en el curso 2011-2012 (4º curso); no obstante consideramos importante que se haya creado la figura del Coordinador de Prácticas y el gran número de convenios de prácticas firmados (titulaciones anteriores al Grado), esto pone a disposición del alumno una gran cantidad y variedad de empresas para elegir las prácticas.

Se ha creado una herramienta on-line para la recogida y registro de quejas, sugerencias y felicitaciones, esto nos va a permitir resolver las incidencias con mayor agilidad; sería conveniente volver a difundir su uso entre la comunidad universitaria.

En los procesos de movilidad, nuestra Facultad acumula una gran experiencia; es importante que exista un servicio general de la UCV (Oficina de Relaciones Internacionales) y que se haya creado la figura del Coordinador de Internacional. Nos parece muy positiva la alta participación de alumnos de nuestra Facultad en los programas de movilidad y también consideramos que el número de convenios es elevado.

En cuanto a los procesos de selección del PDI/PAS, el PAS es general para toda la Universidad por lo que no está asignado a la Facultad; y respecto al PDI valoramos positivamente la alta tasa de PDI a tiempo completo (80% frente al 72,73% indicado en la memoria verificada),

 <p>Universidad Católica de Valencia San Vicente Mártir</p>	MEMORIA DE LA IMPLEMENTACIÓN DEL SGIC	FACULTAD DE ESTUDIOS DE LA EMPRESA
Versión 1.0	CURSO 2010-11	FECHA: 25/10/2011

puesto que esto supone una mayor estabilidad de la plantilla que mejora la planificación e implantación del Grado. La tasa PDI doctor, a pesar de bajar del 65% en 2009-2010 al 60% en 2010-2011, se mantiene por encima de la tasa indicada en la Memoria Verifica (48,48%). El porcentaje de incorporación del personal académico consideramos que es correcto puesto que en hemos finalizado el tercer año de implantación y se ha alcanzado el 75%.


Respecto al proceso de evaluación, promoción y reconocimiento del PDI/PAS, nos parece muy positivo que se esté implantando e PROGRAMA DOCENTIA, puesto que es un sistema de evaluación de la actividad docente más amplio y que recoge más aspectos que el sistema anterior basado única y exclusivamente en las encuestas a los alumnos, no obstante no podemos realizar una valoración del proceso puesto que está en fase experimental.

En cuanto al Servicio de Formación nos parece muy positivo que este servicio recoja las sugerencias de la facultad respecto a los cursos de formación.

En el proceso de gestión de los recursos materiales consideramos necesario ampliar las bibliotecas virtuales en materia económica-financiera.


Respecto a la información pública nos parece importante que se utilicen diversos canales de comunicación para la difusión de las acciones de la Facultad, pero consideramos que es necesario disponer de una página web propia para la Facultad de Estudios de la Empresa.

Por último, los datos obtenidos por el Centro de Cálculo ponen de manifiesto una correcta adecuación entre los objetivos formativos y los resultados de aprendizaje obtenidos. La tasa de abandono estimada en la memoria para el Grado en ADE es del 10%, para la promoción del 2008-2009 esta tasa ha alcanzado el 18,75%, al tratarse de la primera promoción hemos tenido que adaptar la metodología docente de la Licenciatura al Grado y esto ha generado un mayor número de bajas, para la promoción de 2009-2010 esta tasa ya se sitúa en valores cercanos al 10%. Consideramos que las tasa de éxito y rendimiento del Grado en ADE son correctos y se sitúan en valores normales.

 <p>Universidad Católica de Valencia San Vicente Mártir</p>	MEMORIA DE LA IMPLEMENTACIÓN DEL SGIC	FACULTAD DE ESTUDIOS DE LA EMPRESA
Versión 1.0	CURSO 2010-11	FECHA: 25/10/2011


PUNTOS FUERTES

- Incorporación de un técnico de calidad para reforzar la implantación del SGIC en la Facultad.
- Existencia del Plan de Acción Tutorial, que orienta y da apoyo a los estudiantes de primer curso a través del tutor.
- Amplia difusión de las acciones realizadas por el servicio de nuevos alumnos y gran difusión en la sociedad de la oferta formativa con charlas de orientación profesional en colegios, visitas a ferias, etc...para el Grado en ADE.
- Amplia experiencia acumulada en la gestión de las prácticas externas con un gran número de convenios firmados con empresas para la realización de prácticas en el Grado en ADE y con una persona de la facultad asignada a la gestión de las mismas (Coordinador de Prácticas).
- Creación de una herramienta on-line para la gestión de las quejas, felicitaciones y sugerencias.
- Amplia experiencia de la Facultad en los programas de intercambio de estudiantes tanto a nivel europeo como mundial con un gran número de convenios de intercambio y con una persona de la Facultad asignada a la gestión de los programas (Coordinador de Internacional)
- Buena estructura del servicio de orientación con una oficina de atención al alumnado en cada sede y un servicio personalizado.
- Elevada tasa de PDI a tiempo completo que permite una mejor planificación e implantación de los planes de estudio.
- Elevado número de actividades formativas realizadas por el servicio de formación con altos índices participación y satisfacción por parte del PDI.
- Aumento de los ratios puestos de estudio/alumnos y nº ordenadores/alumno.
- Utilización de diversos canales de comunicación para la información pública.

 <p>Universidad Católica de Valencia San Vicente Mártir</p>	MEMORIA DE LA IMPLEMENTACIÓN DEL SGIC	FACULTAD DE ESTUDIOS DE LA EMPRESA
Versión 1.0	CURSO 2010-11	FECHA: 25/10/2011

PUNTOS DÉBILES

- No se hacen actividades de orientación profesional específicas para los alumnos del Grado en ADE desde la Facultad.
- Escaso conocimiento del profesorado y del alumnado del Grado en ADE de los canales de recogida de las sugerencias, quejas y reclamaciones; poca difusión del funcionamiento del buzón on-line.
- No se elabora un informe explícito dónde se realice un seguimiento de las incidencias, reclamaciones y sugerencias.
- Problemas de coordinación para las calificaciones entre la Universidad de destino y la Secretaría de la UCV.
- El número de visitas del PDI del Grado en ADE a otras universidades es bajo.
- Bajo número de bibliotecas virtuales para el Grado en ADE.
- No existen encuestas de satisfacción para algunos colectivos implicados en el grado.
- No existe una página web propia del Grado en ADE.

 <p>Universidad Católica de Valencia San Vicente Mártir</p>	MEMORIA DE LA IMPLEMENTACIÓN DEL SGIC	FACULTAD DE ESTUDIOS DE LA EMPRESA
Versión 1.0	CURSO 2010-11	FECHA: 25/10/2011

PLAN DE MEJORAS DEL SISTEMA DE GARANTÍA INTERNO DE LA FACULTAD DE ESTUDIOS DE LA EMPRESA

PLAN DE MEJORAS 2010-2011									
Puntos débiles	Acciones de mejora	Tareas a desarrollar	Responsables de tarea	Temporalización	Recursos necesarios	Indicador seguimiento	Responsable seguimiento	Beneficios esperados	Resultados alcanzados
Bajo número de matriculados en el Grado en Economía y en los postgrados.	Aumentar el número de matriculados	Difusión publicitaria del Grado en Economía y los postgrados. Acciones concretas de captación de estudiantes. Proponer al Departamento de Comunicación y al Servicio de Nuevos Alumnos el borrador con las tareas a desarrollar.	Servicio Nuevos Alumnos, Servicio de Comunicación y Equipo Decanal	Septiembre 2011 Julio 2012	Humanos y técnicos	Nº de matriculados curso 2012-2013. Incremento número de matriculados.	Coordinador de Calidad	Aumentar el nº de alumnos matriculados en el Grado en Economía y en los postgrados.	

No existen encuestas de satisfacción para algunos colectivos implicados en los grados y postgrados.	Implantar el modelo de encuesta para evaluar la satisfacción de todos los colectivos implicados en la Facultad.	Elaborar el modelo de encuesta para los egresados de los postgrados, para los alumnos de prácticas de los postgrados, para los alumnos enviados, para los alumnos recibidos y para el PDI, pasar las encuestas, procesar los datos y elaborar los informes correspondientes.	Coordinador de calidad, Coordinador de Prácticas, Coordinador de Internacional y Oficina de Calidad	Septiembre 2011 Julio 2012	Técnicos y Humanos	Modelos de encuesta para cada colectivo. Nº de encuestas procesadas.	Coordinador de calidad	Mejora de la información disponible para la toma de decisiones con respecto a los Grados, con respecto a los programas de los postgrados y con respecto a los programas de movilidad.	
No realizar actuaciones de orientación profesional propias de la Facultad.	Planificar los foros de orientación profesional para los últimos cursos de cada grado	Desarrollo e implantación de los foros de orientación profesional	Decano y Vicedecanos	Septiembre 2011 Julio 2012	Humanos	Nº de foros de orientación realizados, nº de alumnos asistentes a los foros	Decano	Mejorar la inserción laboral y orientar profesionalmente a los alumnos de los últimos cursos	
Escaso conocimiento del alumnado y el profesorado de los canales de recogida de las quejas, sugerencias y felicitaciones.	Informar de los canales de recogida de sugerencias, quejas y reclamaciones	Elaborar una guía del funcionamiento del proceso y difundirla a través del correo electrónico y la página web	Oficina de calidad y Coordinador de Calidad	Septiembre 2011 Julio 2012	Humanos e informáticos	Incremento del uso del buzón on-line.	Coordinador de Calidad	Mayor eficiencia en la resolución de las quejas y sugerencias.	
No existe un informe explícito dónde se realice un seguimiento de las incidencias, reclamaciones y sugerencias.	Realizar un documento de seguimiento de las incidencias, reclamaciones y sugerencias	Elaborar el documento y realizar el seguimiento de las quejas y sugerencias.	Técnico de calidad	Septiembre 2011 Julio 2012	Humanos	Documento de seguimiento	Coordinador de Calidad	Mejorar el seguimiento y resolución de las incidencias, reclamaciones y sugerencias	



Universidad
Católica
de Valencia
San Vicente Mártir

MEMORIA DE LA IMPLEMENTACIÓN DEL SGIC

FACULTAD DE ESTUDIOS DE LA
EMPRESA

Versión 1.0

CURSO 2010-11

FECHA: 25/10/2011

El número de visitas a otras universidades es bajo	Aumentar el número de visitas del PDI a otras universidades	Promocionar e incentivar la movilidad del PDI a otras universidades.	Coordinador de Internacional	Septiembre 2011 Julio 2012	Humanos	Nº de PDI enviado a otras universidades	Coordinador de Internacional	Mejora de formación del PDI.	
Bajo número de bibliotecas virtuales para la Facultad	Aumentar el número de bibliotecas virtuales de la Facultad	Elaborar un listado de las bibliotecas virtuales necesarias para la Facultad. Enviar el listado al Servicio de Compras.	Decano y Vicedecanos	Septiembre 2011 Julio 2013	Económicos	Incremento bibliotecas virtuales de la Facultad Nº de bibliotecas virtuales de la Facultad	Decano	Aumentar la oferta de bibliotecas virtuales de la Facultad. Mejorar los procesos de doctorado del PDI de la Facultad	
No existe una página web propia de la Facultad	Crear una página web propia de la Facultad dentro de la web de la UCV	Abrir un espacio dentro de la web de la UCV para la Facultad y diseñar la página web.	Decanos y Vicedecanos	Septiembre 2011 Julio 2013	Humanos e informáticos	Página web propia de la Facultad	Decano y Vicedecanos	Mejorar la información pública de la Facultad.	

 <p>Universidad Católica de Valencia San Vicente Mártir</p>	INFORME DE INDICADORES	FACULTAD DE ESTUDIOS DE LA EMPRESA GRADO EN ADMINISTRACIÓN Y DIRECCIÓN DE EMPRESAS
PCA-25-F05 Ed-00	CURSO 2011-2012	FECHA: 13/12/2011

INFORME INDICADORES GRADO EN ADE

INDICADOR	08-09	09-10	10-11
TASA DE RENDIMIENTO	58.63%	63.78%	70.70%
TASA DE ABANDONO	18.75%	14.08%	-
TASA DE EFICIENCIA	-	-	-
TASA DE GRADUACIÓN	-	-	-
TASA DE OFERTA-DEMANDA	-	-	-
TASA DE MATRICULACIÓN	80.00%	86.67%	113.00%
TASA DE PDI CON TÍTULO DE DOCTOR	55.56%	65.00%	60.00%
TASA DE PDI A TIEMPO COMPLETO	88.89%	70.00%	80.00%

OBSERVACIONES:

- TASA DE RENDIMIENTO DEL TÍTULO:

La tasa de rendimiento hace referencia al nº de créditos aprobados en relación al nº total de créditos matriculados. Durante el curso 2008-09, se implanta el primer curso del Grado en ADE y se alcanza una tasa del 58,63%, durante el curso de 2009-10 (dos cursos implantados) esta tasa alcanza el 63,78% y durante el curso 2010-11 en el que ya se han implantado tres cursos, esta tasa alcanza el 70,70%. A partir de los resultados, podemos observar que el nivel de créditos aprobados es creciente, y que el alumnado a medida que pasan los cursos consigue un mejor rendimiento. Esta tasa no se solicita en las memorias de verificación por lo que no existen valores estimados de referencia

- TASA DE ABANDONO DEL TÍTULO:

La tasa de abandono para la promoción del 2008-09 fue del 18,75%, y para el curso 2009-10 se ha situado en un 14,08%, esta tasa se ha situado por encima de la estimación realizada en la memoria verifica (10%), y esto se debe a que algunos alumnos han atravesado problemas económicos y no han podido hacer frente a los costes que supone estudiar en una universidad privada, por todo esto, la universidad ha ampliado la dotación de becas para los próximos cursos, por lo que esperamos que el resultado de la misma disminuya en los próximos cursos.

- TASA DE EFICIENCIA DE LOS GRADUADOS:

No se puede calcular, puesto que la titulación está en el tercer curso dentro del calendario de implantación gradual.

 <p>Universidad Católica de Valencia San Vicente Mártir</p>	INFORME DE INDICADORES	FACULTAD DE ESTUDIOS DE LA EMPRESA GRADO EN ADMINISTRACIÓN Y DIRECCIÓN DE EMPRESAS
PCA-25-F05 Ed-00	CURSO 2011-2012	FECHA: 13/12/2011

- TASA DE GRADUACIÓN:

No se puede calcular, puesto que la titulación está en el tercer curso dentro del calendario de implantación gradual.

- TASA DE OFERTA-DEMANDA:

Los resultados de esta tasa no son comparables con otras universidades puesto que el registro de datos de reserva y lista de espera de la UCV no sigue la misma metodología que las universidades públicas y, por tanto, no se trata de una demanda real, dato que de manera general en la UCV suele ser mayor.

- TASA DE PDI DOCTOR:

La Tasa de PDI Doctor ha alcanzado el valor promedio de los dos primeros cursos con un valor del 60%, el resultado es satisfactorio y se mantiene por encima del valor indicado en la memoria verifica 48,48%.

- TASA DE PDI A TIEMPO COMPLETO:

La Tasa de PDI a tiempo completo ha aumentado respecto al curso anterior y ha alcanzado el 80%; este dato es muy positivo porque permite a la titulación tener un equipo docente estable lo que se traduce en una mejor planificación para la implantación del plan de estudios; la tasa se sitúa por encima del valor estimado en la Memoria Verifica (72,73%).

- TASA DE MATRICULACIÓN:

La Tasa de Matriculación es creciente y satisfactoria, el número de plazas ofertadas para la titulación del Grado en ADE es de 60. En el curso 2008-09 la tasa de matriculación fue del 80%, para el curso 2009-10 fue del 86,67%, y para este tercer año de implantación ha sido del 113%. El exceso de matriculados es debido en previsión de las bajas que habitualmente se producen a lo largo del curso. Esperamos que para los próximos cursos el valor de esta tasa se mantenga en torno al 100%. Esta tasa no se solicita en las memorias de verificación por lo que no existen valores estimados de referencia.

 <p>Universidad Católica de Valencia San Vicente Mártir</p>	INFORME GLOBAL PARA EL SEGUIMIENTO DEL TÍTULO	FACULTAD DE ESTUDIOS DE LA EMPRESA GRADO EN ADMINISTRACIÓN Y DIRECCIÓN DE EMPRESAS
PCA-25-F06 Ed-00	CURSO 2011-2012	FECHA: 13/12/2011

CRITERIO 1: INFORMACIÓN PARA LA SOCIEDAD Y EL FUTURO ESTUDIANTE

CRITERIO 2: INFORMACIÓN SOBRE EL DESARROLLO Y FUNCIONAMIENTO DEL TÍTULO

REFLEXIÓN GLOBAL
<p>Se ha tenido en cuenta a la hora de actualizar la información pública las recomendaciones de los informes de la AVAP, incidiendo especialmente en la información pública de las Prácticas Externas y del Trabajo Fin de Grado, para ambos campos se ha desarrollado una normativa propia de la UCV a la que se puede acceder desde la información del Grado, además de actualizar la información de cada apartado.</p> <p>Se ha ampliado la información del Grado con especial atención a los horarios en donde se ha incluido una pestaña con los horarios de las aulas para cada grupo y también se ha ampliado la información referente al profesorado incluyendo la categoría profesional del mismo. Por último, también se incluyen como novedad en la página web los informes de seguimiento de la AVAP.</p> <p>Con el acceso a las direcciones web reseñadas, el alumno accede a la página web de la UCV, y a través de esta y de un modo fácil, puede obtener información de todos los Grados disponible en la UCV, así como si lo desea acceder de inmediato a la página del Grado en Administración y Dirección de Empresas.</p> <p>Se aporta una información completa sobre el título oficial objeto de seguimiento. Dicha información está actualizada cubriendo las necesidades de información del futuro estudiante y de la sociedad en general. La información pública recogida en la Web, es actualizada anualmente y siempre que se produzca cualquier cambio, o se considere oportuno añadir nueva información.</p> <p>En dicha página el alumno obtiene, mediante un sistema de menús desplegables, los Datos de la Titulación y una Presentación General del Grado, así como una información completa y actualizada de: Competencias, Calendario de Implantación y Extinción de la Titulación, Plan de Estudios, Guías Docentes, Profesorado, Horarios, Prácticas Externas y Trabajo Fin de Grado, información normativa y administrativa de acceso y matrícula, Programas de Movilidad, Sistema de Garantía de la Calidad, o incluso Memorias de Verificación y Modificación.</p> <p>Con la información suministrada, cualquier futuro estudiante puede conocer los aspectos del aprendizaje del grado en ADE en esta Facultad, siendo utilizada tanto por futuros alumnos españoles como por alumnos extranjeros que acuden a nuestra facultad mediante los programas de intercambio.</p>

 <p>Universidad Católica de Valencia San Vicente Mártir</p>	INFORME GLOBAL PARA EL SEGUIMIENTO DEL TÍTULO	FACULTAD DE ESTUDIOS DE LA EMPRESA GRADO EN ADMINISTRACIÓN Y DIRECCIÓN DE EMPRESAS
PCA-25-F06 Ed-00	CURSO 2011-2012	FECHA: 13/12/2011

CRITERIO 3: ACTUALIZACIONES/MODIFICACIONES DEL PLAN DE ESTUDIOS

REFLEXIÓN GLOBAL
<p>Consideramos que las modificaciones realizadas son muy positivas, puesto que se adaptan a las nuevas necesidades de formación y a la demanda existente, hemos ofertado la modalidad a distancia y un curso de adaptación para Diplomados, además de reorganizar el Plan de Estudios.</p> <p>En el informe de ANECA MODIFICA al que se accede por la dirección web señalada, puede observarse las modificaciones solicitadas, que se han concretado en:</p> <ul style="list-style-type: none"> - Se ha incorporado la posibilidad de cursar el Grado en Administración y Dirección de Empresas, tanto en modalidad presencial (que ya viene impartándose en la actualidad con un total de 60 plazas aprobadas), como en modalidad a distancia, para la que se solicitan 60 plazas adicionales. El profesorado y recursos tecnológicos en particular, junto a los mecanismos de apoyo al estudiante, entre otros aspectos, se han adaptado a esta solicitud. - Se ha ajustado las materias de formación básica al Real Decreto 1393/2007, puesto que algunas de las asignaturas (en particular, Fiscalidad de la Empresa I, Estadística descriptiva y Entorno Económico mundial) que conformaban los 60 ECTS de Formación Básica del Grado estaban incluidas en materias mixtas según asignaturas (estas asignaturas se han sustituido por materias de formación básica en su totalidad). Este cambio no afecta a los contenidos ni a las competencias de las asignaturas implicadas, aunque a juicio de la comisión de seguimiento del Grado, perfecciona la identidad del Grado. - Incorporación en el Plan de Estudios de la Asignatura “Logística y distribución comercial” como asignatura obligatoria, sustituyendo a “Business English III” que pasa a ser optativa. Este cambio se debe a la reciente importancia de la logística para un tejido empresarial cada vez más internacionalizado. - Partición de los 18 créditos de Prácticas Externas en 3 asignaturas de 6 ECTS cada una (una de las cuales pasa a ser optativa). Este cambio favorece el enriquecimiento de la experiencia obtenida por el alumno a través de las prácticas realizadas en diferentes organizaciones y en diferentes momentos del proceso formativo. - Se ha modificado el semestre de impartición (dentro del mismo curso académico) de algunas asignaturas, para favorecer el desarrollo gradual del proceso de aprendizaje. -Ampliación del número de asignaturas optativas, lo que ha permitido la inclusión de 4 itinerarios de optatividad, incorporando Menciones Especiales de modo similar al realizado por otras universidades españolas -Inclusión de un total de 10 nuevas competencias que la comisión de seguimiento del grado ha detectado, en el marco del proceso de implantación del Grado en los últimos 3 años, que permitirían completar el mapa de competencias de la titulación. Las competencias añadidas han sido obtenidas, como las anteriores, desde las propuestas por la Red Tunning. - Se ha propuesto un curso de adaptación para Diplomados en CC. Empresariales, con un total de 66 ECTS, y para el que se solicitan 30 plazas que se tiene previsto impartir en la modalidad a distancia. <p>El Curso de Adaptación se ha definido a partir del reconocimiento de competencias y contenidos cursados por Diplomados en CC. Empresariales en relación con los exigibles en el Grado en Administración y Dirección de Empresas.</p>

 <p>Universidad Católica de Valencia San Vicente Mártir</p>	INFORME GLOBAL PARA EL SEGUIMIENTO DEL TÍTULO	FACULTAD DE ESTUDIOS DE LA EMPRESA GRADO EN ADMINISTRACIÓN Y DIRECCIÓN DE EMPRESAS
PCA-25-F06 Ed-00	CURSO 2011-2012	FECHA: 13/12/2011

CRITERIO 4: RECOMENDACIONES SEÑALADAS EN LOS INFORMES DE EVALUACIÓN EXTERNA

REFLEXIÓN GLOBAL
<p>En la última evaluación sobre la propuesta de modificación del Plan de Estudios de la ANECA aprobada el 21/10/2011 no hemos recibido ninguna recomendación, por tanto las únicas recomendaciones que hemos tenido en cuenta son los aspectos que en el informe de la AVAP definitivo se consideraban SUFICIENTES PERO MEJORABLES.</p> <p>Estas recomendaciones son positivas puesto que amplían la información para el estudiante presente y futuro, en concreto se ha ampliado la información sobre los horarios y aulas mediante una nueva pestaña, se ha incluido también la categoría del profesorado, y por último se ha ampliado la información de las prácticas además de incluir la nueva normativa de prácticas de la UCV.</p>

CRITERIO 5: VALORACIÓN DE LA IMPLANTACIÓN DEL SISTEMA DE GARANTÍA INTERNO DE LA CALIDAD (SGIC)

REFLEXIÓN GLOBAL
<p>Con el inicio del grado en Administración y Dirección de Empresas se implanta el Sistema de Garantía de Calidad desarrollado en la memoria de verificación y que en el curso 2009-10 fue adaptado al programa AUDIT. Los ajustes y adaptaciones que se van realizando a medida que se aplica el sistema de calidad quedan reflejados anualmente en el informe sobre el grado de implantación del SIGC así como en el plan de mejora. El Manual de Calidad, el Manual de Procedimientos, los informes y plan de mejora anuales son accesibles a través de los enlaces correspondientes de la web de la titulación. Con la implantación del Sistema de Garantía de Calidad de la Facultad de Estudios de la Empresa, se ha podido hacer un seguimiento de la implantación de nuestro Grado. Actualmente estamos en un proceso de revisión de la Política y Objetivos de Calidad así como de las evidencias e indicadores de los procesos.</p>

CRITERIO 6: EVALUACIÓN DE LOS INDICADORES

REFLEXIÓN GLOBAL
<p>En general los indicadores obtenidos, y que se publican en la página web de la UCV son coherentes con lo previsto en la Memoria de la titulación.</p> <p>La tasa de rendimiento sigue una tendencia creciente, este último curso se ha situado en un 70,70%, consideramos que el valor es correcto, pero esperamos que en el próximo curso alcance un valor en torno al 75%.</p> <p>La tasa de abandono también sigue una tendencia correcta, no obstante se ha situado en un valor excesivamente alto y esperamos que baje en los próximos años.</p> <p>El resultado de la tasa de matriculación, a pesar de superar el 100% en previsión de las bajas que se producen a lo largo del curso, consideramos que es satisfactorio, sobretudo si la comparamos con las de</p>



Universidad
Católica
de Valencia
San Vicente Mártir

**INFORME GLOBAL PARA EL SEGUIMIENTO
DEL TÍTULO**

FACULTAD DE ESTUDIOS DE
LA EMPRESA

GRADO EN ADMINISTRACIÓN
Y DIRECCIÓN DE EMPRESAS

PCA-25-F06 Ed-00

CURSO 2011-2012

FECHA: 13/12/2011

otros años.

Por último, las tasa PDI doctor y PDI a tiempo completo, son excelentes, el valor de las mismas se sitúa por encima de las estimaciones de la memoria, además es muy posible que en los próximos años estas tasas continúen aumentando.

Tanto la tasa de eficiencia de los graduados como la tasa de graduación no se pueden calcular puesto que la titulación está en el tercer curso dentro del calendario de implantación gradual.