



1. PARTICIPACIÓN EN 7ª CONVOCATORIA DOCENTIA-UCV

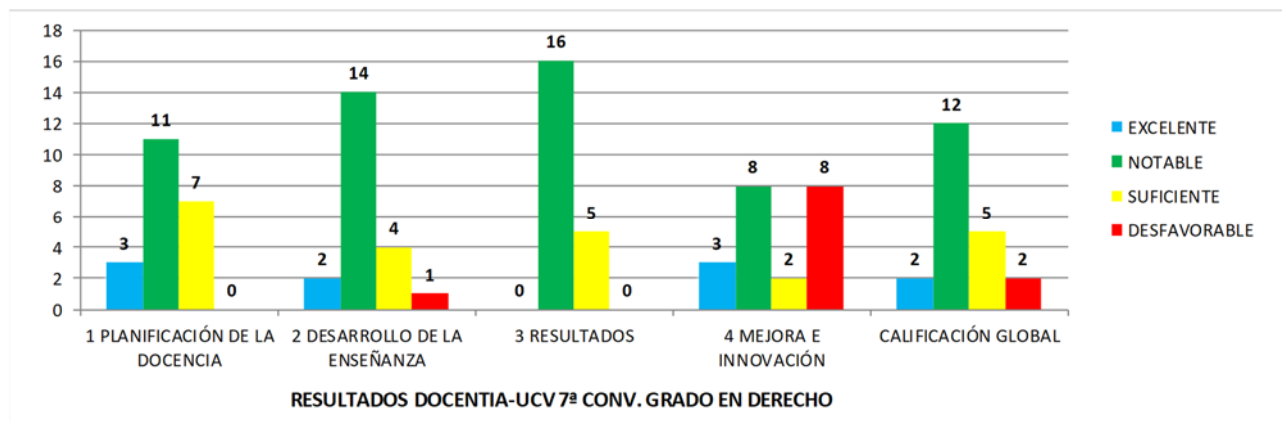
Total profesores participantes 7ª CONVOCATORIA DOCENTIA-UCV en la titulación	21
--	-----------

2. CALIFICACIONES DE LA EVALUACIÓN 7ª CONVOCATORIA DOCENTIA-UCV*

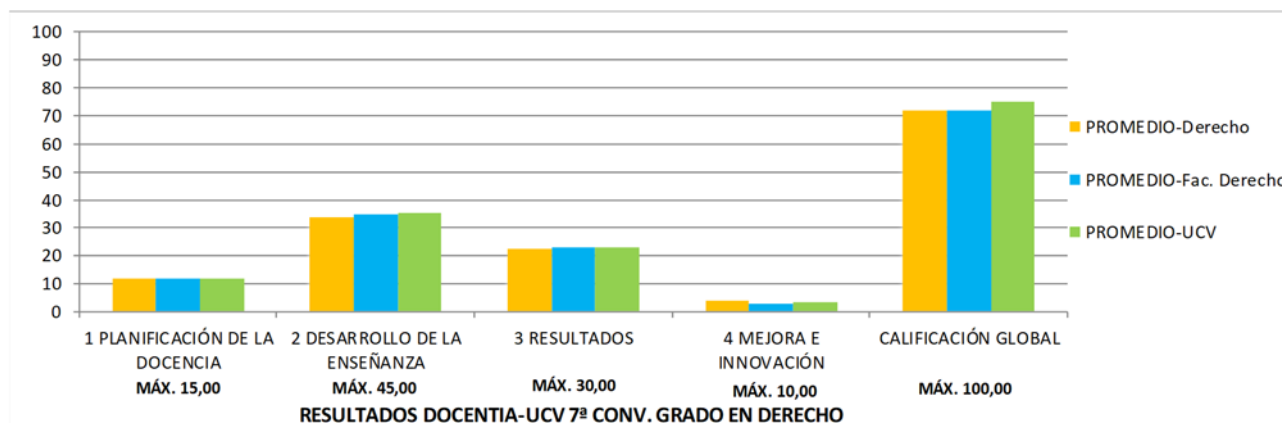
* promedio de puntuaciones por titulación entre todos los profesores que intervienen en el Grado a lo largo del periodo evaluado (cursos 2015-16, 2016-17 y 2017-18) y han participado en la 7ª CONVOCATORIA DOCENTIA-UCV.

2.1 DISTRIBUCIÓN DE RESULTADOS

CALIFICACIÓN	EXCELENTE	NOTABLE	SUFICIENTE	DESFAVORABLE
1 PLANIFICACIÓN DE LA DOCENCIA	3 (14,29%)	11 (52,38%)	7 (33,33%)	0 (0,00%)
2 DESARROLLO DE LA ENSEÑANZA	2 (9,52%)	14 (66,67%)	4 (19,05%)	1 (4,76%)
3 RESULTADOS	0 (0,00%)	16 (76,19%)	5 (23,81%)	0 (0,00%)
4 MEJORA E INNOVACIÓN	3 (14,29%)	8 (38,10%)	2 (9,52%)	8 (38,10%)
CALIFICACIÓN GLOBAL	2 (9,52%)	12 (57,14%)	5 (23,81%)	2 (9,52%)

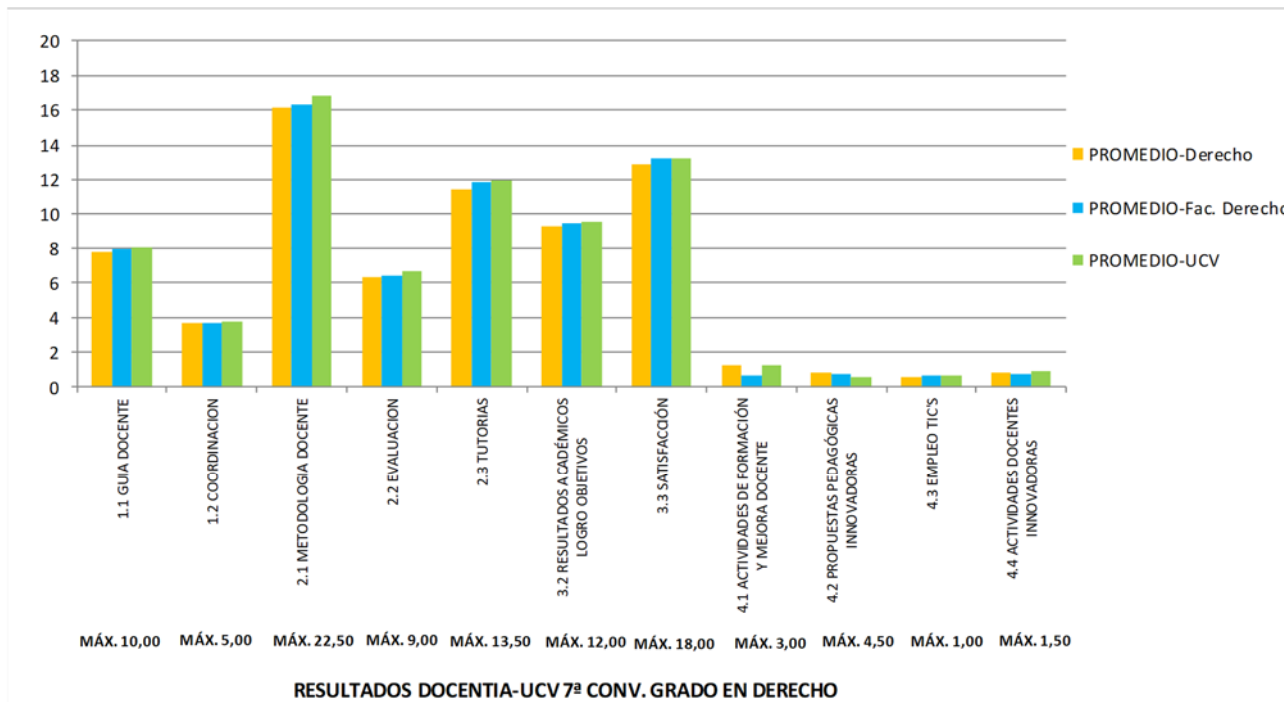


2.2 PROMEDIO DE PUNTUACIÓN POR DIMENSIONES





2.3 PROMEDIO DE PUNTUACIÓN POR SUB-DIMENSIONES



2.4 RESULTADOS ACUMULADOS (tres convocatorias)

El modelo de evaluación de la actividad docente DOCENTIA-UCV tiene una cadencia trienal (los profesores participan cada tres cursos), por tanto, se muestran los resultados acumulados de las últimas tres convocatorias (5ª, 6ª y 7ª) y los de la calificación global de cada una de ellas:

