



## 1. PARTICIPACIÓN EN 8ª CONVOCATORIA DOCENTIA-UCV

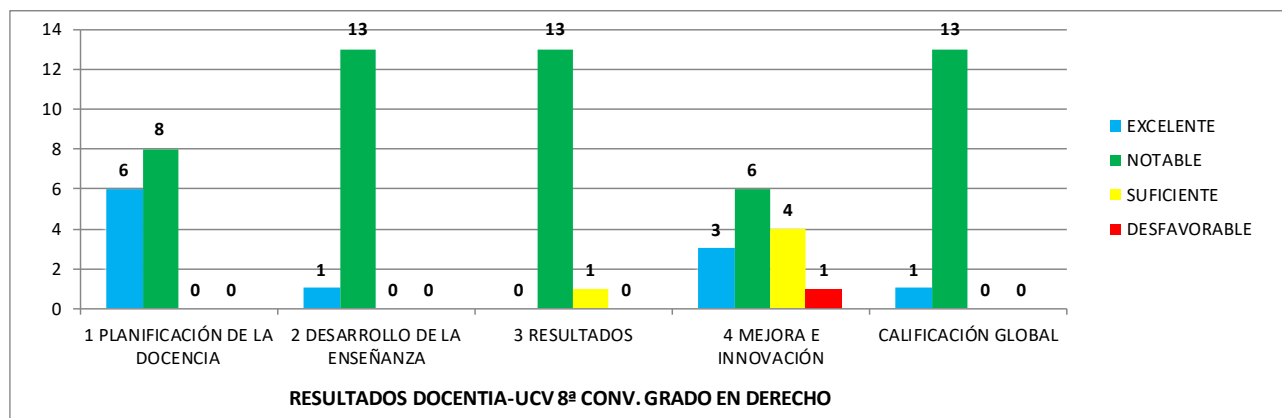
Total profesores participantes 8ª CONVOCATORIA DOCENTIA-UCV en la titulación	<b>14</b>
--	-----------

## 2. CALIFICACIONES DE LA EVALUACIÓN 8ª CONVOCATORIA DOCENTIA-UCV\*

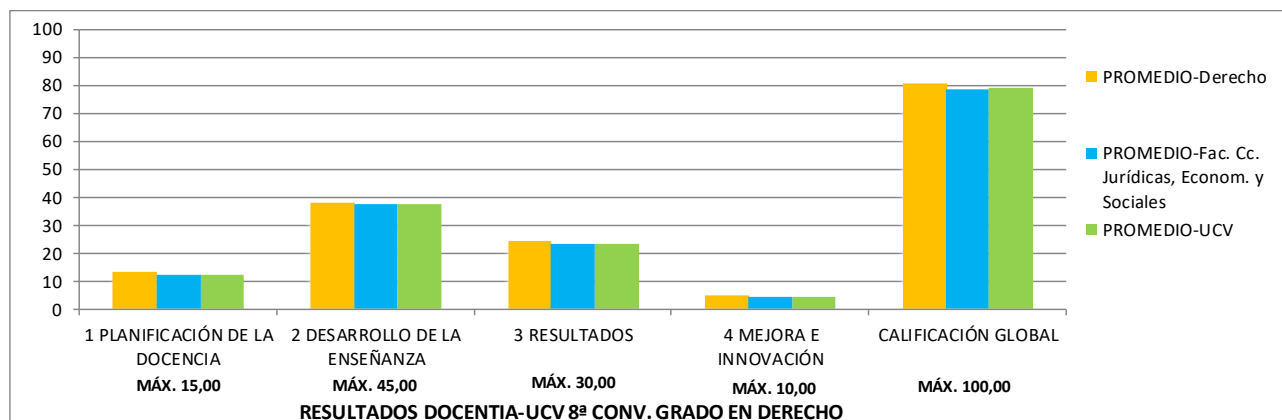
\* promedio de puntuaciones por titulación entre todos los profesores que intervienen en el Grado a lo largo del periodo evaluado (cursos 2016-17, 2017-18 y 2018-19) y han participado en la 8ª CONVOCATORIA DOCENTIA-UCV.

### 2.1 DISTRIBUCIÓN DE RESULTADOS

CALIFICACIÓN	EXCELENTE	NOTABLE	SUFICIENTE	DESAVORABLE
1 PLANIFICACIÓN DE LA DOCENCIA	6 (42,86%)	8 (57,14%)	0 (0,00%)	0 (0,00%)
2 DESARROLLO DE LA ENSEÑANZA	1 (7,14%)	13 (92,86%)	0 (0,00%)	0 (0,00%)
3 RESULTADOS	0 (0,00%)	13 (92,86%)	1 (7,14%)	0 (0,00%)
4 MEJORA E INNOVACIÓN	3 (21,43%)	6 (42,86%)	4 (28,57%)	1 (7,14%)
<b>CALIFICACIÓN GLOBAL</b>	<b>1 (7,14%)</b>	<b>13 (92,86%)</b>	<b>0 (0,00%)</b>	<b>0 (0,00%)</b>

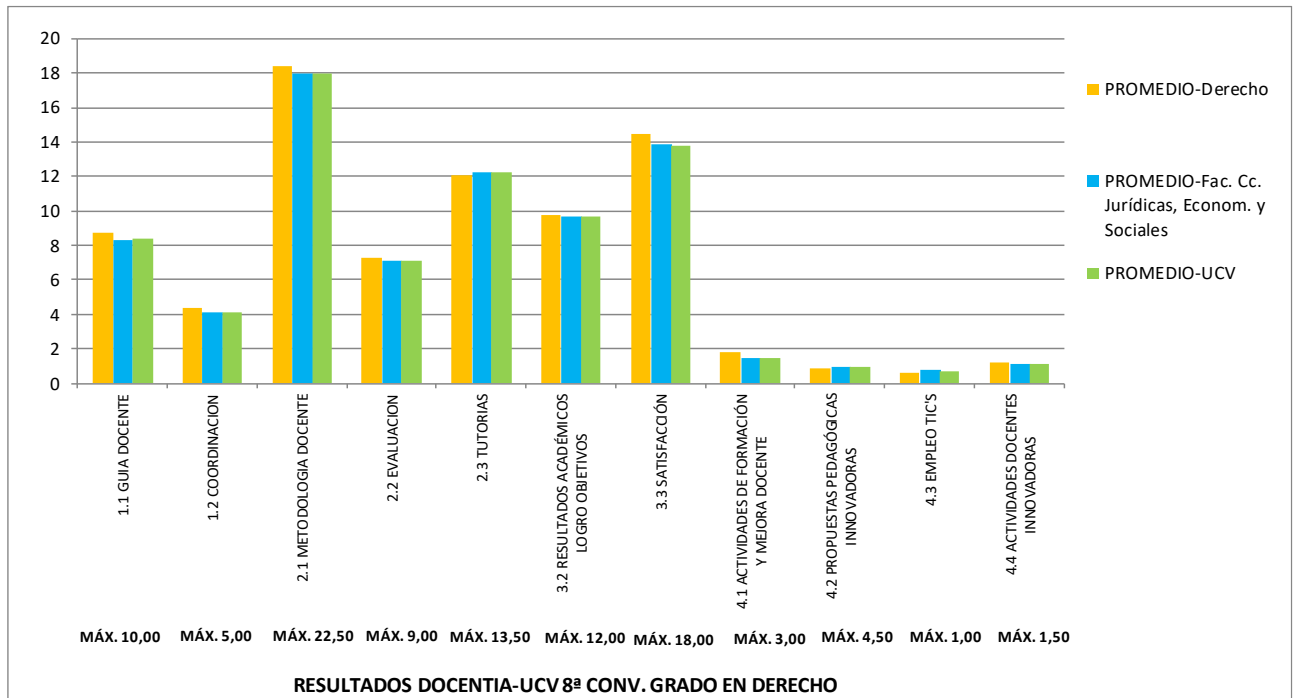


### 2.2 PROMEDIO DE PUNTUACIÓN POR DIMENSIONES





### 2.3 PROMEDIO DE PUNTUACIÓN POR SUB-DIMENSIONES



### 2.4 RESULTADOS ACUMULADOS (tres convocatorias)

El modelo de evaluación de la actividad docente DOCENTIA-UCV tiene una cadencia trienal (los profesores participan cada tres cursos), por tanto, se muestran los resultados acumulados de las últimas tres convocatorias (6ª, 7ª y 8ª) y los de la calificación global de cada una de ellas:

