



1. PARTICIPACIÓN EN 9ª CONVOCATORIA DOCENTIA-UCV

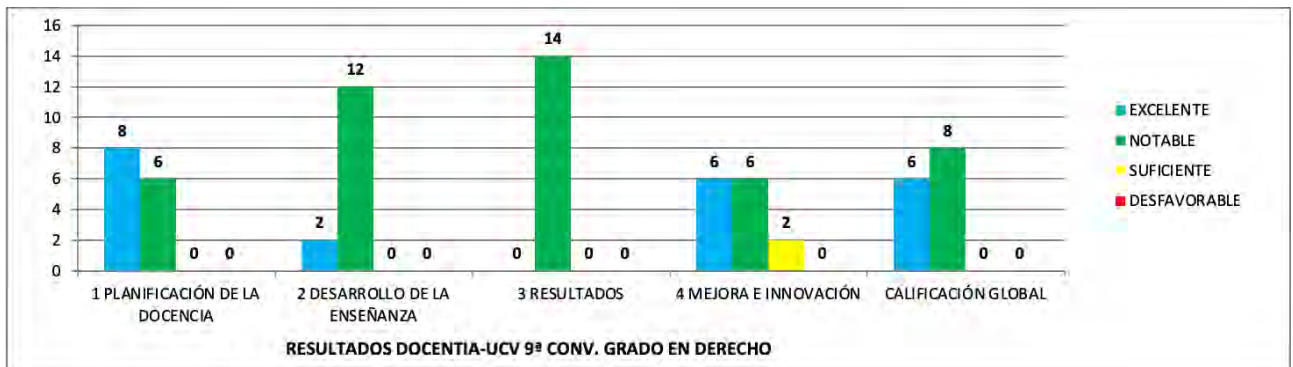
| | |
|--|-----------|
| Total profesores participantes 9ª CONVOCATORIA DOCENTIA-UCV en la titulación | 14 |
|--|-----------|

2. CALIFICACIONES DE LA EVALUACIÓN 9ª CONVOCATORIA DOCENTIA-UCV*

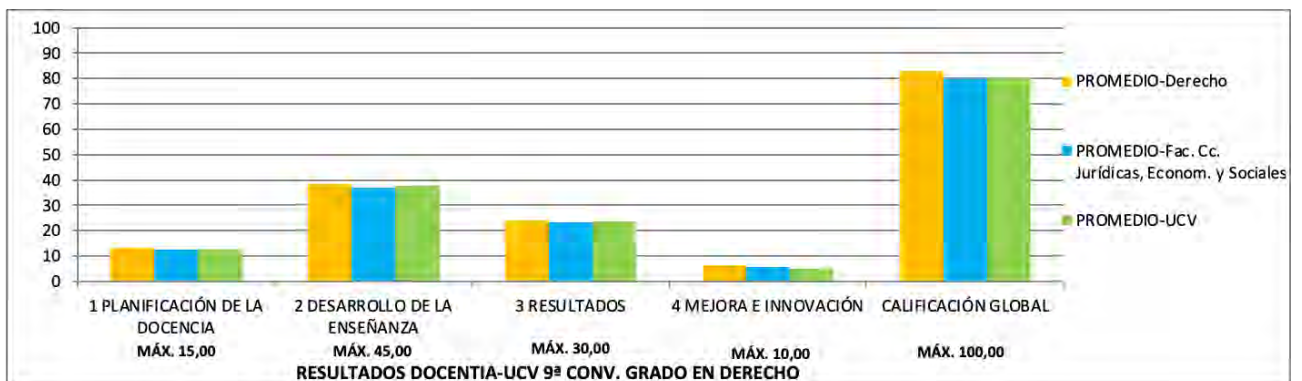
* promedio de puntuaciones por titulación entre todos los profesores que intervienen en el Grado a lo largo del periodo evaluado (cursos 2017-18, 2018-19 y 2019-20) y han participado en la 9ª CONVOCATORIA DOCENTIA-UCV.

2.1 DISTRIBUCIÓN DE RESULTADOS

| CALIFICACIÓN | EXCELENTE | NOTABLE | SUFICIENTE | DESFAVORABLE |
|--------------------------------|-------------------|-------------------|------------------|------------------|
| 1 PLANIFICACIÓN DE LA DOCENCIA | 8 (57,14%) | 6 (42,86%) | 0 (0,00%) | 0 (0,00%) |
| 2 DESARROLLO DE LA ENSEÑANZA | 2 (14,29%) | 12 (85,71%) | 0 (0,00%) | 0 (0,00%) |
| 3 RESULTADOS | 0 (0,00%) | 14 (100,00%) | 0 (0,00%) | 0 (0,00%) |
| 4 MEJORA E INNOVACIÓN | 6 (42,86%) | 6 (42,86%) | 2 (14,29%) | 0 (0,00%) |
| CALIFICACIÓN GLOBAL | 6 (42,86%) | 8 (57,14%) | 0 (0,00%) | 0 (0,00%) |

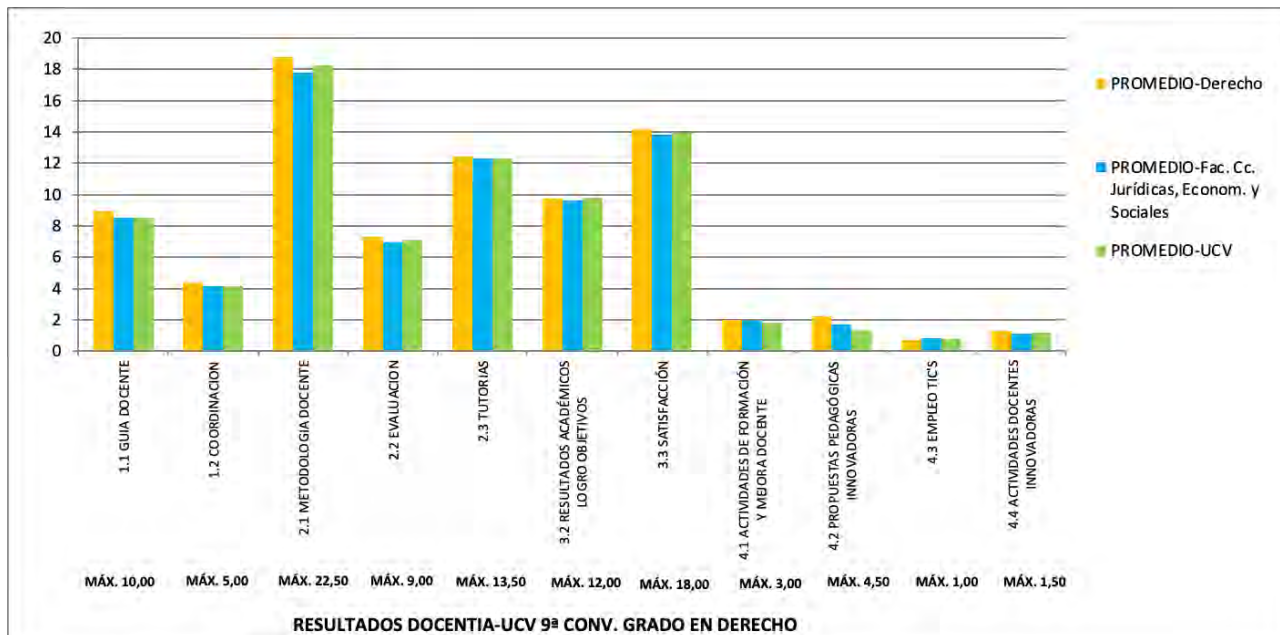


2.2 PROMEDIO DE PUNTUACIÓN POR DIMENSIONES





2.3 PROMEDIO DE PUNTUACIÓN POR SUB-DIMENSIONES



2.4 RESULTADOS ACUMULADOS (tres convocatorias)

El modelo de evaluación de la actividad docente DOCENTIA-UCV tiene una cadencia trienal (los profesores participan cada tres cursos), por tanto, se muestran los resultados acumulados de las últimas tres convocatorias (7ª, 8ª y 9ª) y los de la calificación global de cada una de ellas:

