



1. PARTICIPACIÓN EN 8ª CONVOCATORIA DOCENTIA-UCV

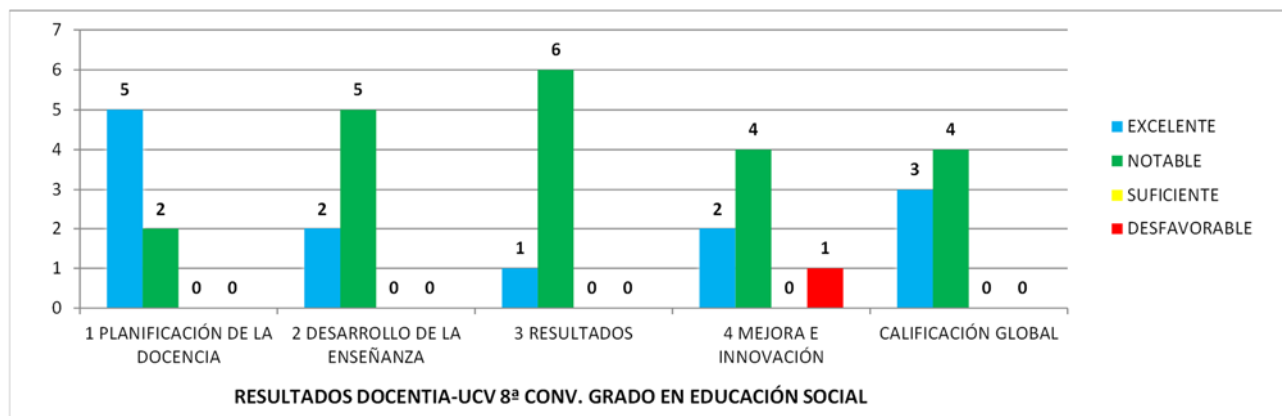
Total profesores participantes 8ª CONVOCATORIA DOCENTIA-UCV en la titulación	7
--	----------

2. CALIFICACIONES DE LA EVALUACIÓN 8ª CONVOCATORIA DOCENTIA-UCV*

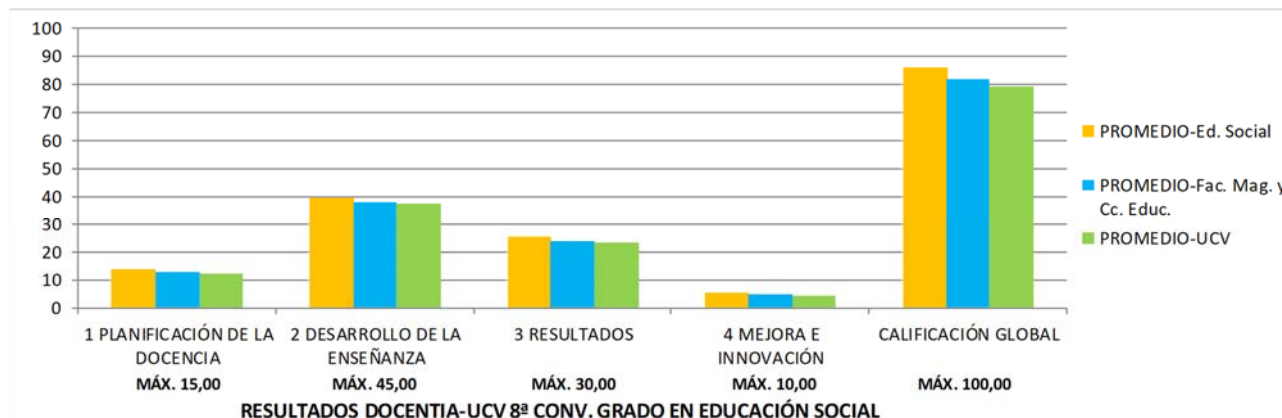
* promedio de puntuaciones por titulación entre todos los profesores que intervienen en el Grado a lo largo del periodo evaluado (cursos 2016-17, 2017-18 y 2018-19) y han participado en la 8ª CONVOCATORIA DOCENTIA-UCV.

2.1 DISTRIBUCIÓN DE RESULTADOS

CALIFICACIÓN	EXCELENTE	NOTABLE	SUFICIENTE	DESFAVORABLE
1 PLANIFICACIÓN DE LA DOCENCIA	5 (71,43%)	2 (28,57%)	0 (0,00%)	0 (0,00%)
2 DESARROLLO DE LA ENSEÑANZA	2 (28,57%)	5 (71,43%)	0 (0,00%)	0 (0,00%)
3 RESULTADOS	1 (14,29%)	6 (85,71%)	0 (0,00%)	0 (0,00%)
4 MEJORA E INNOVACIÓN	2 (28,57%)	4 (57,14%)	0 (0,00%)	1 (14,29%)
CALIFICACIÓN GLOBAL	3 (42,86%)	4 (57,14%)	0 (0,00%)	0 (0,00%)

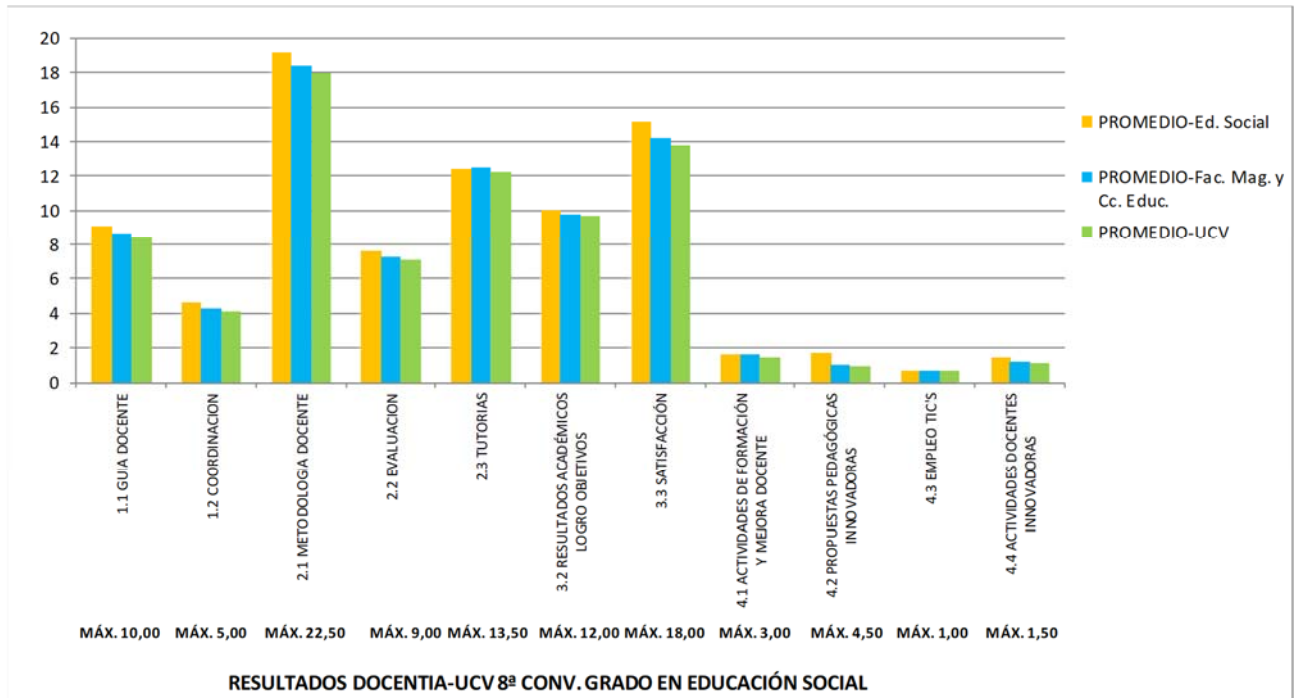


2.2 PROMEDIO DE PUNTUACIÓN POR DIMENSIONES





2.3 PROMEDIO DE PUNTUACIÓN POR SUB-DIMENSIONES



2.4 RESULTADOS ACUMULADOS (tres convocatorias)

El modelo de evaluación de la actividad docente DOCENTIA-UCV tiene una cadencia trienal (los profesores participan cada tres cursos), por tanto, se muestran los resultados acumulados de las últimas tres convocatorias (6ª, 7ª y 8ª) y los de la calificación global de cada una de ellas:

