



## 1. PARTICIPACIÓN EN 5ª CONVOCATORIA DOCENTIA-UCV

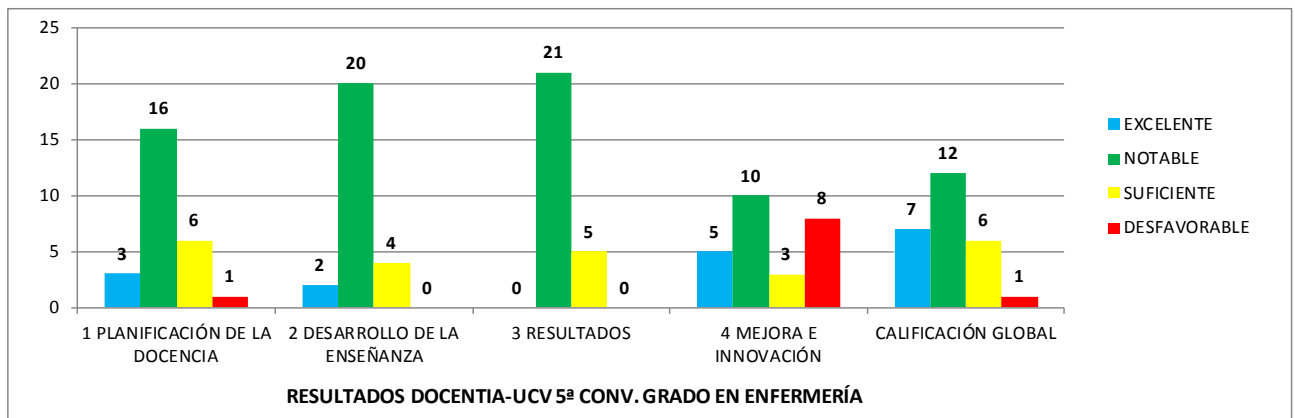
Total profesores participantes 5ª CONVOCATORIA DOCENTIA-UCV en la titulación	<b>26</b>
--	-----------

## 2. CALIFICACIONES DE LA EVALUACIÓN 5ª CONVOCATORIA DOCENTIA-UCV\*

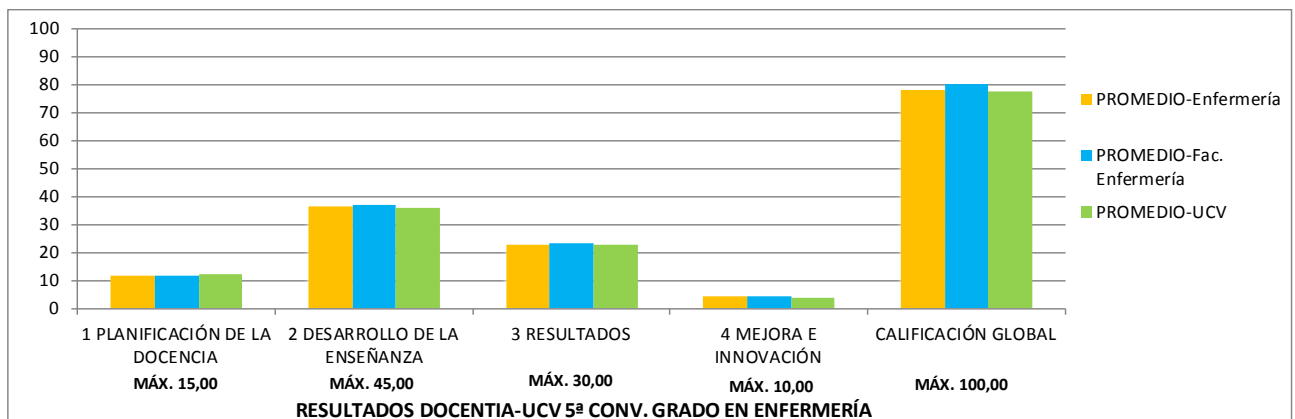
\* promedio de puntuaciones por titulación entre todos los profesores que intervienen en el Grado a lo largo del periodo evaluado (cursos 2012-13, 2013-14 y 2014-15) y han participado en la 5ª CONVOCATORIA DOCENTIA-UCV.

### 2.1 DISTRIBUCIÓN DE RESULTADOS

CALIFICACIÓN	EXCELENTE	NOTABLE	SATISFACTORIO	DESFAVORABLE
1 PLANIFICACIÓN DE LA DOCENCIA	3 (11,54%)	16 (61,54%)	6 (23,08%)	1 (3,85%)
2 DESARROLLO DE LA ENSEÑANZA	2 (7,69%)	20 (76,92%)	4 (15,38%)	0 (0,00%)
3 RESULTADOS	0 (0,00%)	21 (80,77%)	5 (19,23%)	0 (0,00%)
4 MEJORA E INNOVACIÓN	5 (19,23%)	10 (38,46%)	3 (11,54%)	8 (30,77%)
<b>CALIFICACIÓN GLOBAL</b>	<b>7 (26,92%)</b>	<b>12 (46,15%)</b>	<b>6 (23,08%)</b>	<b>1 (3,85%)</b>

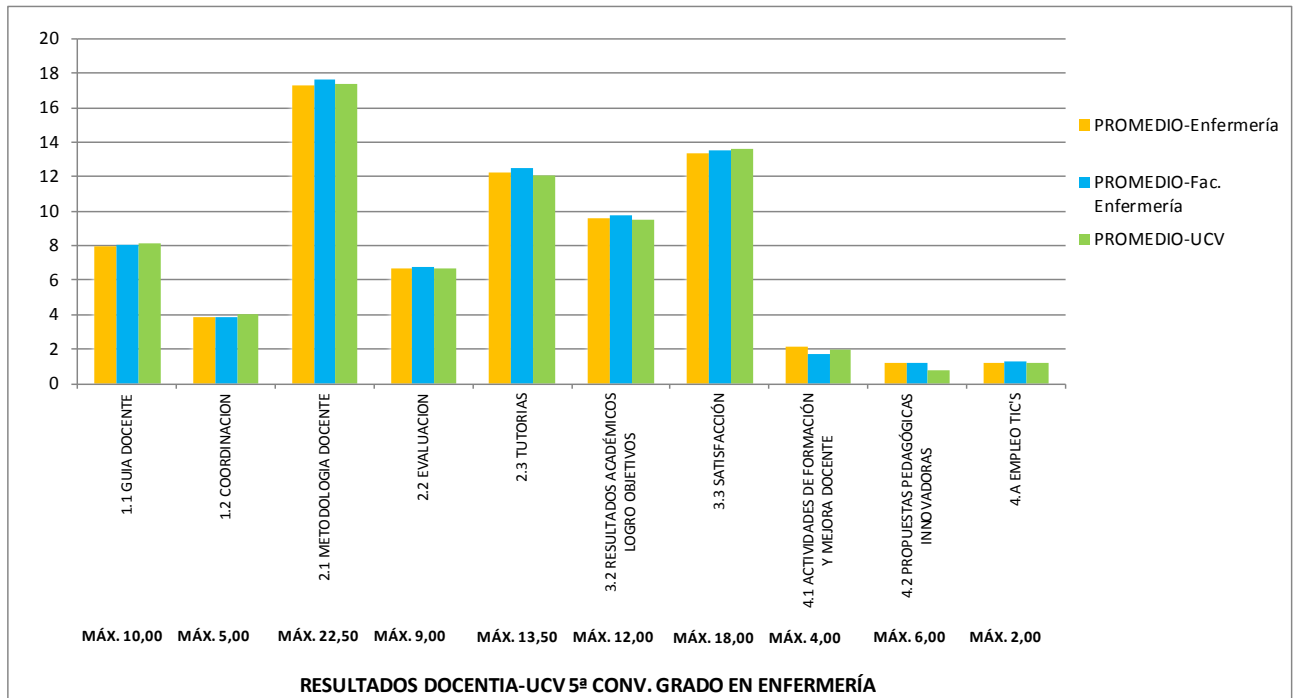


### 2.2 PROMEDIO DE PUNTUACIÓN POR DIMENSIONES





### 2.3 PROMEDIO DE PUNTUACIÓN POR SUB-DIMENSIONES



### 2.4 RESULTADOS ACUMULADOS (tres convocatorias)

El modelo de evaluación de la actividad docente DOCENTIA-UCV tiene una cadencia trienal (los profesores participan cada tres cursos), por tanto, se muestran los resultados acumulados de las últimas tres convocatorias (3ª, 4ª y 5ª) y los de la calificación global de cada una de ellas:

