



## 1. PARTICIPACIÓN EN 9ª CONVOCATORIA DOCENTIA-UCV

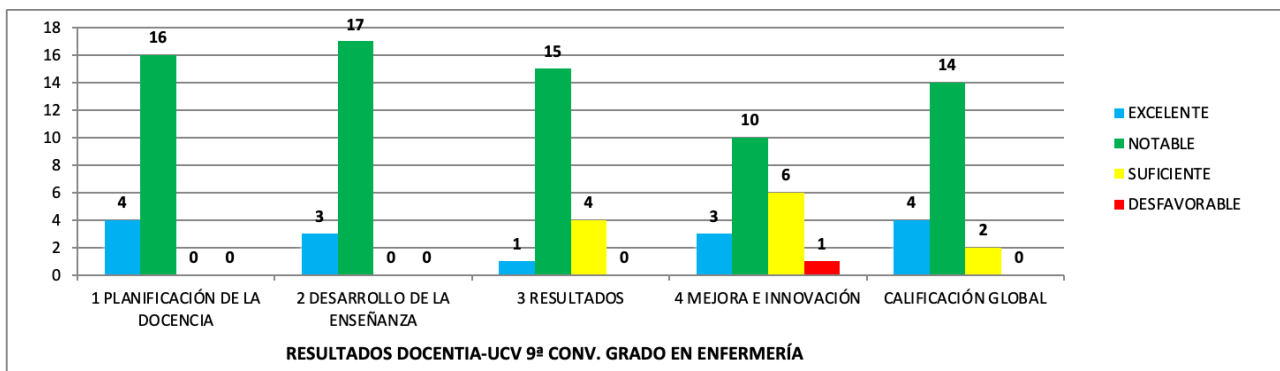
Total profesores participantes 9ª CONVOCATORIA DOCENTIA-UCV en la titulación	<b>20</b>
--	-----------

## 2. CALIFICACIONES DE LA EVALUACIÓN 9ª CONVOCATORIA DOCENTIA-UCV\*

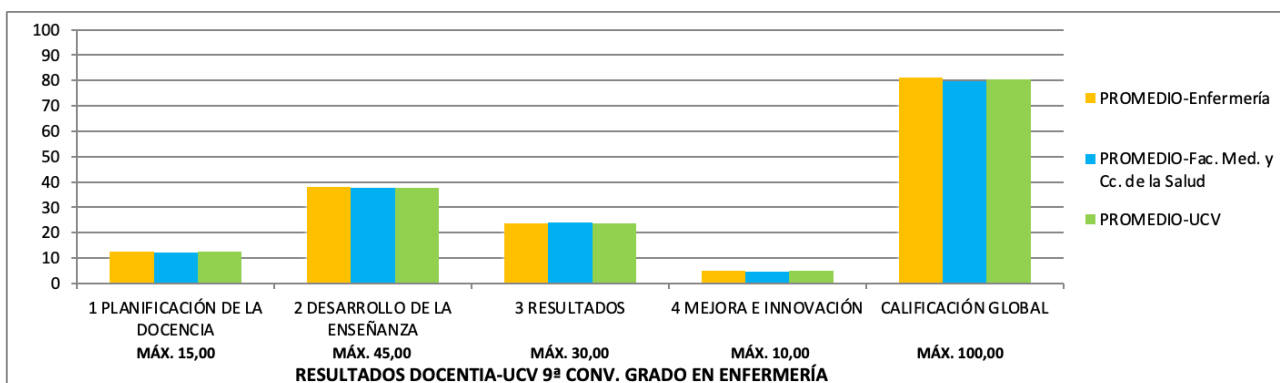
\* promedio de puntuaciones por titulación entre todos los profesores que intervienen en el Grado a lo largo del periodo evaluado (cursos 2017-18, 2018-19 y 2019-20) y han participado en la 9ª CONVOCATORIA DOCENTIA-UCV.

### 2.1 DISTRIBUCIÓN DE RESULTADOS

CALIFICACIÓN	EXCELENTE	NOTABLE	SUFICIENTE	DESFAVORABLE
1 PLANIFICACIÓN DE LA DOCENCIA	4 (20,00%)	16 (80,00%)	0 (0,00%)	0 (0,00%)
2 DESARROLLO DE LA ENSEÑANZA	3 (15,00%)	17 (85,00%)	0 (0,00%)	0 (0,00%)
3 RESULTADOS	1 (5,00%)	15 (75,00%)	4 (20,00%)	0 (0,00%)
4 MEJORA E INNOVACIÓN	3 (15,00%)	10 (50,00%)	6 (30,00%)	1 (5,00%)
<b>CALIFICACIÓN GLOBAL</b>	<b>4 (20,00%)</b>	<b>14 (70,00%)</b>	<b>2 (10,00%)</b>	<b>0 (0,00%)</b>

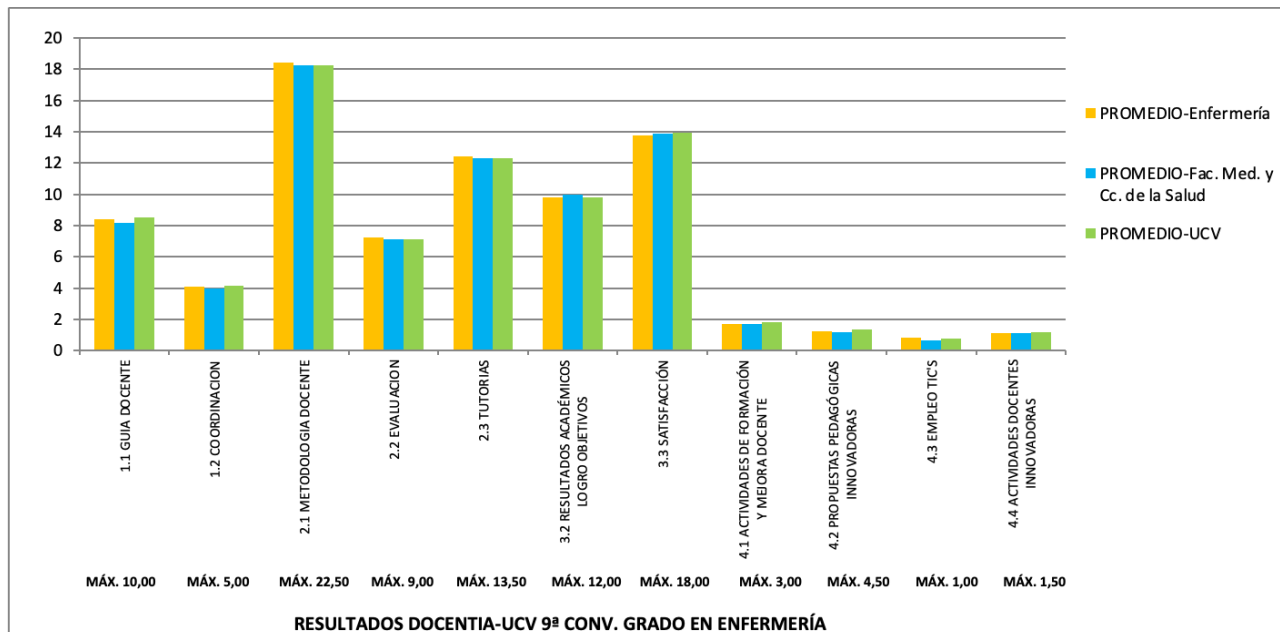


### 2.2 PROMEDIO DE PUNTUACIÓN POR DIMENSIONES





### 2.3 PROMEDIO DE PUNTUACIÓN POR SUB-DIMENSIONES



### 2.4 RESULTADOS ACUMULADOS (tres convocatorias)

El modelo de evaluación de la actividad docente DOCENTIA-UCV tiene una cadencia trienal (los profesores participan cada tres cursos), por tanto, se muestran los resultados acumulados de las últimas tres convocatorias (7ª, 8ª y 9ª) y los de la calificación global de cada una de ellas:

