



1. PARTICIPACIÓN EN 8ª CONVOCATORIA DOCENTIA-UCV

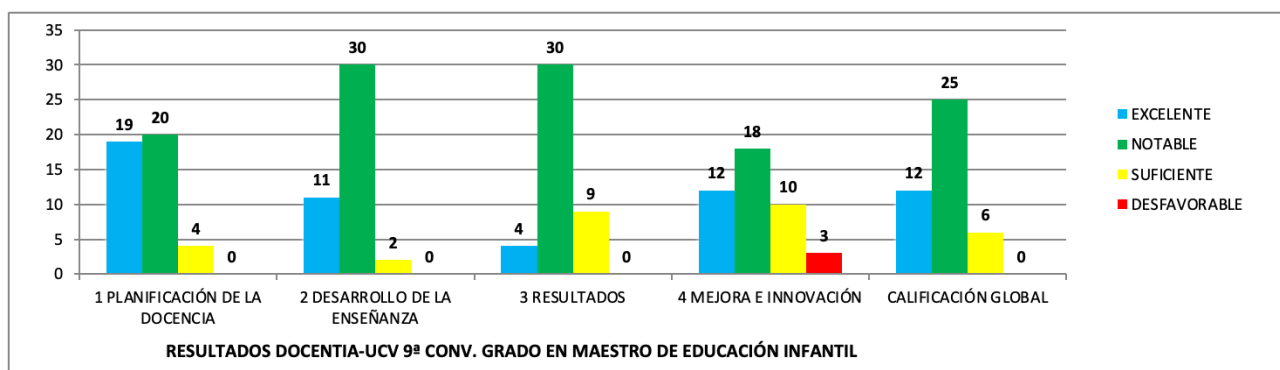
Total profesores participantes 9ª CONVOCATORIA DOCENTIA-UCV en la titulación	43
--	-----------

2. CALIFICACIONES DE LA EVALUACIÓN 9ª CONVOCATORIA DOCENTIA-UCV*

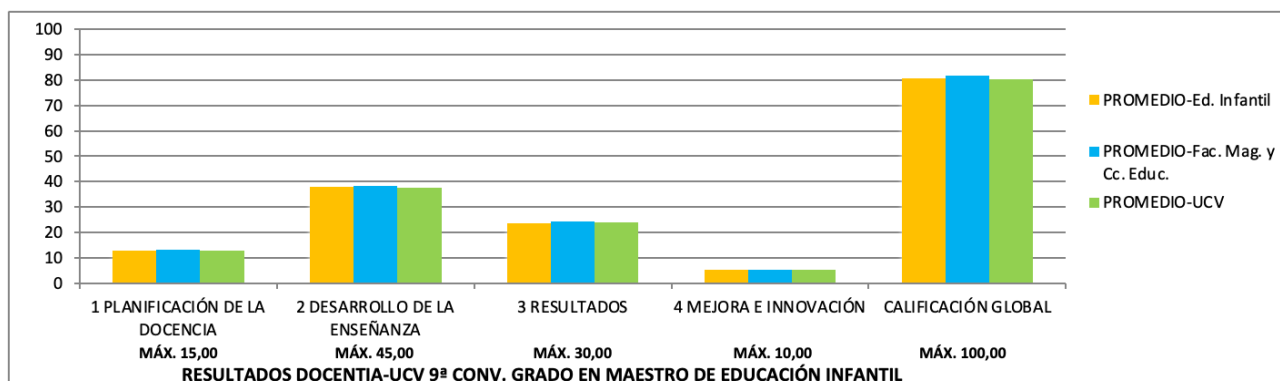
* promedio de puntuaciones por titulación entre todos los profesores que intervienen en el Grado a lo largo del periodo evaluado (cursos 2017-18, 2018-19 y 2019-20) y han participado en la 9ª CONVOCATORIA DOCENTIA-UCV.

2.1 DISTRIBUCIÓN DE RESULTADOS

CALIFICACIÓN	EXCELENTE	NOTABLE	SUFICIENTE	DESFAVORABLE
1 PLANIFICACIÓN DE LA DOCENCIA	19 (44,19%)	20 (46,51%)	4 (9,30%)	0 (0,00%)
2 DESARROLLO DE LA ENSEÑANZA	11 (25,58%)	30 (69,77%)	2 (4,65%)	0 (0,00%)
3 RESULTADOS	4 (9,30%)	30 (69,77%)	9 (20,93%)	0 (0,00%)
4 MEJORA E INNOVACIÓN	12 (27,91%)	18 (41,86%)	10 (23,26%)	3 (6,98%)
CALIFICACIÓN GLOBAL	12 (27,91%)	25 (58,14%)	6 (13,95%)	0 (0,00%)

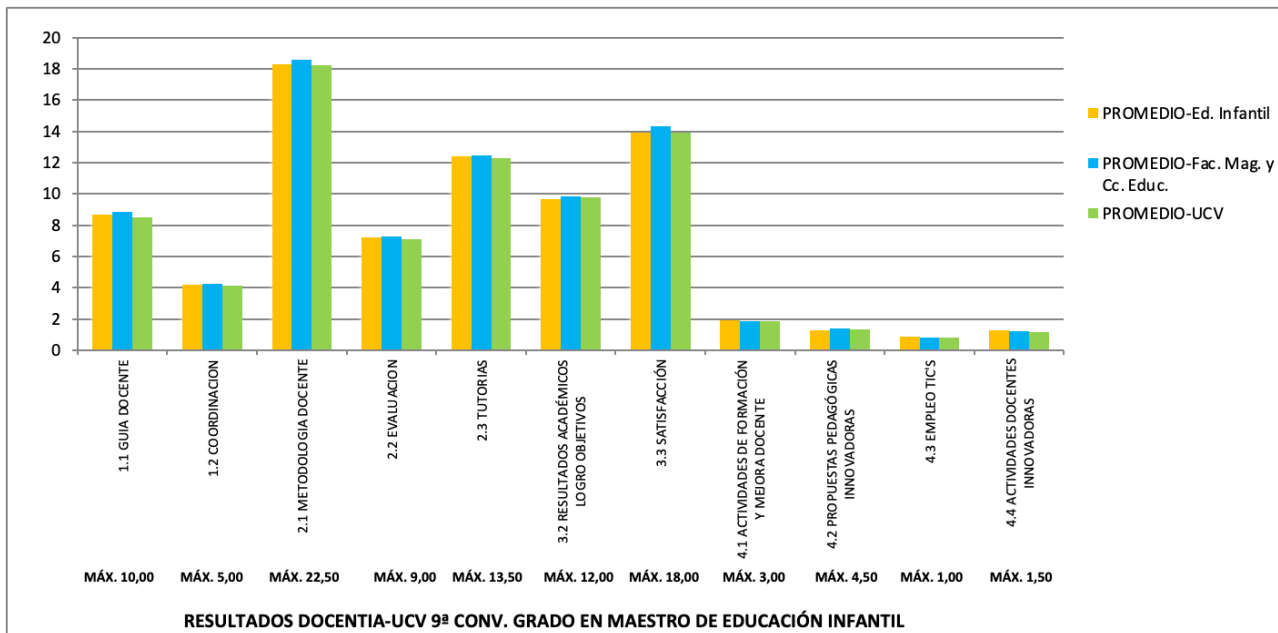


2.2 PROMEDIO DE PUNTUACIÓN POR DIMENSIONES





2.3 PROMEDIO DE PUNTUACIÓN POR SUB-DIMENSIONES



2.4 RESULTADOS ACUMULADOS (tres convocatorias)

El modelo de evaluación de la actividad docente DOCENTIA-UCV tiene una cadencia trienal (los profesores participan cada tres cursos), por tanto, se muestran los resultados acumulados de las últimas tres convocatorias (7ª, 8ª y 9ª) y los de la calificación global de cada una de ellas:

