



## 1. PARTICIPACIÓN EN 7ª CONVOCATORIA DOCENTIA-UCV

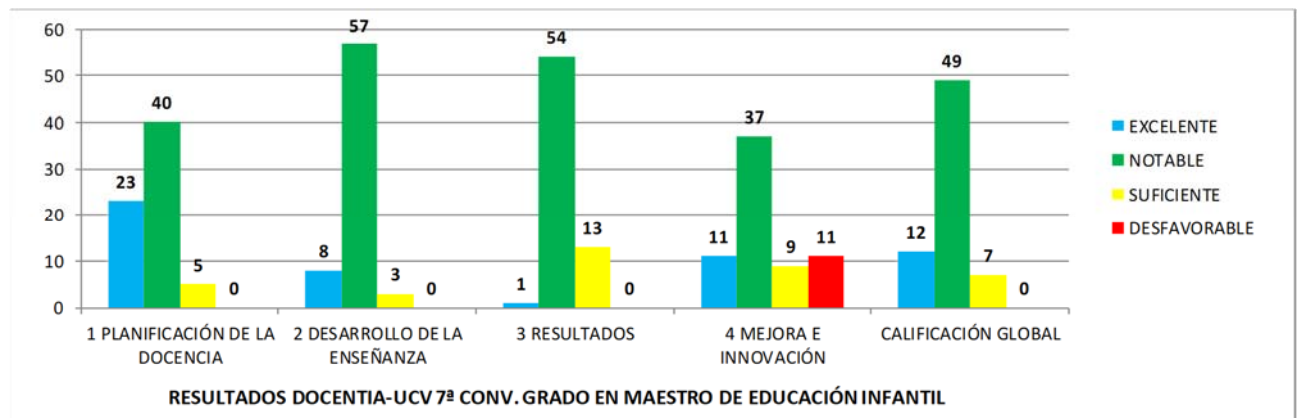
Total profesores participantes 7ª CONVOCATORIA DOCENTIA-UCV en la titulación	<b>68</b>
--	-----------

## 2. CALIFICACIONES DE LA EVALUACIÓN 7ª CONVOCATORIA DOCENTIA-UCV\*

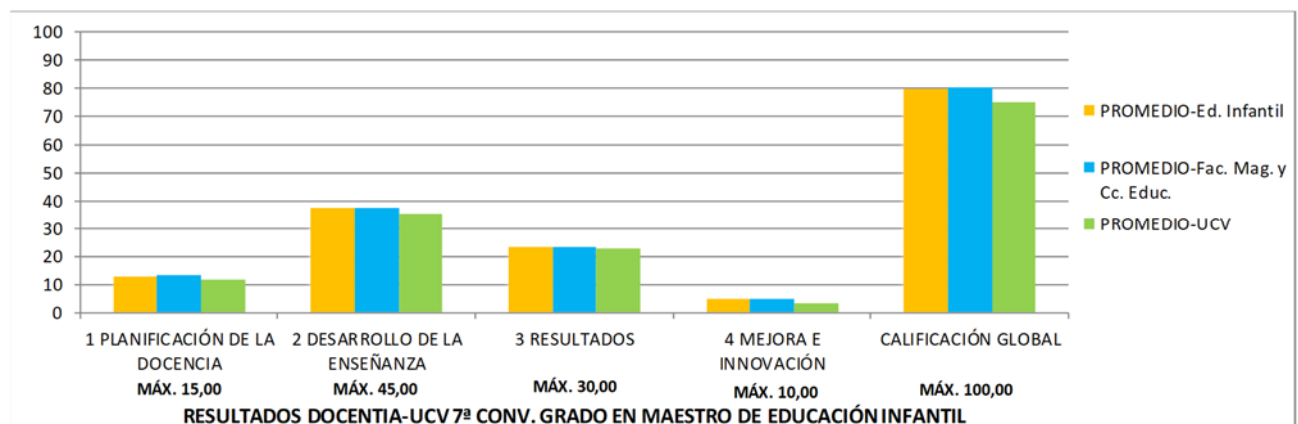
\* promedio de puntuaciones por titulación entre todos los profesores que intervienen en el Grado a lo largo del periodo evaluado (cursos 2015-16, 2016-17 y 2017-18) y han participado en la 7ª CONVOCATORIA DOCENTIA-UCV.

### 2.1 DISTRIBUCIÓN DE RESULTADOS

CALIFICACIÓN	EXCELENTE	NOTABLE	SUFICIENTE	DESFAVORABLE
1 PLANIFICACIÓN DE LA DOCENCIA	23 (33,82%)	40 (58,82%)	5 (7,35%)	0 (0,00%)
2 DESARROLLO DE LA ENSEÑANZA	8 (11,76%)	57 (83,82%)	3 (4,41%)	0 (0,00%)
3 RESULTADOS	1 (1,47%)	54 (79,41%)	13 (19,12%)	0 (0,00%)
4 MEJORA E INNOVACIÓN	11 (16,18%)	37 (54,41%)	9 (13,24%)	11 (16,18%)
<b>CALIFICACIÓN GLOBAL</b>	<b>12 (17,65%)</b>	<b>49 (72,06%)</b>	<b>7 (10,29%)</b>	<b>0 (0,00%)</b>

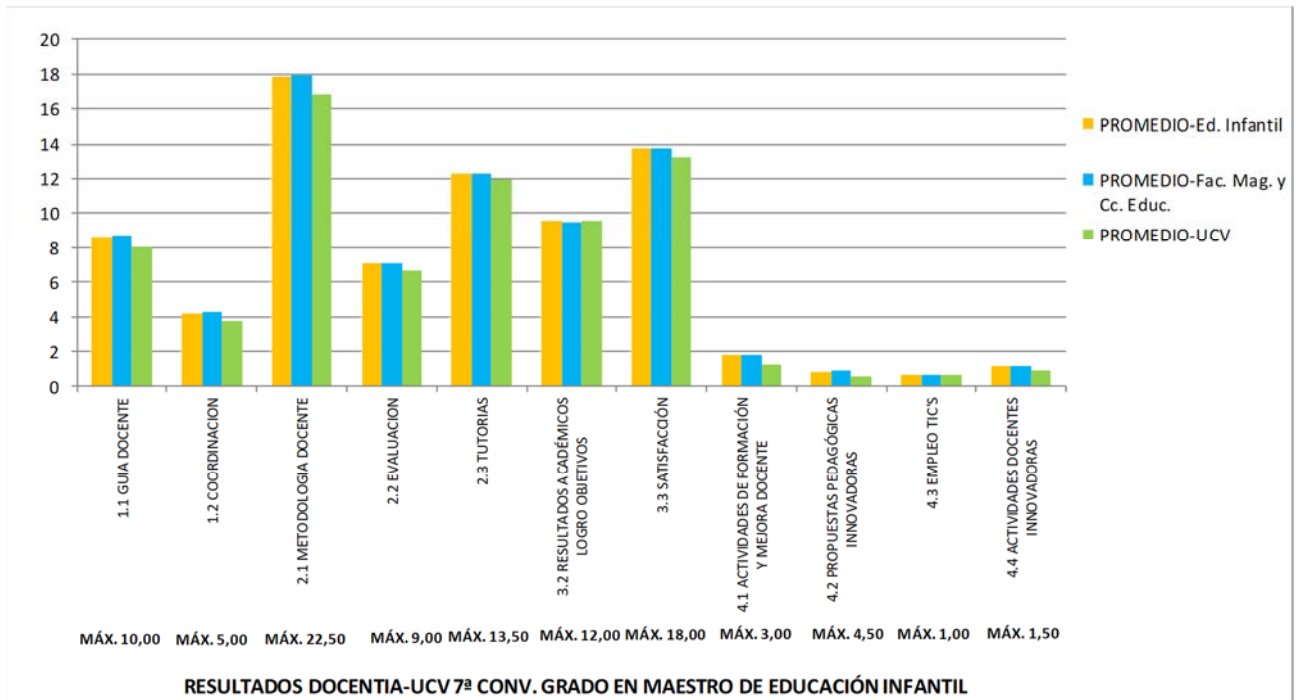


### 2.2 PROMEDIO DE PUNTUACIÓN POR DIMENSIONES





### 2.3 PROMEDIO DE PUNTUACIÓN POR SUB-DIMENSIONES



### 2.4 RESULTADOS ACUMULADOS (tres convocatorias)

El modelo de evaluación de la actividad docente DOCENTIA-UCV tiene una cadencia trienal (los profesores participan cada tres cursos), por tanto, se muestran los resultados acumulados de las últimas tres convocatorias (5ª, 6ª y 7ª) y los de la calificación global de cada una de ellas:

