




 <p>Universidad Católica de Valencia San Vicente Mártir</p>	<p>MEMORIA DE LA IMPLEMENTACIÓN DEL SGIC</p>	<p>FACULTAD DE CIENCIAS DE LA EDUCACIÓN Y DEL DEPORTE</p>
<p>Versión 1.0</p>	<p>CURSO 2010-2011</p>	<p>FECHA: 15/11/11</p>

**MEMORIA DE LA IMPLEMENTACIÓN DEL SGIC DEL GRADO DE MAESTRO EN
EDUCACIÓN PRIMARIA**

1. [Introducción.](#)
2. [Comisión de Calidad.](#)
3. [Problemas y soluciones encontradas.](#)
4. [Procesos.](#)
 - 4.1. [Proceso para la elaboración de la política y objetivos de calidad.](#)
 - 4.2. [Proceso de garantía de la calidad de los programas formativos.](#)
 - 4.3. [Proceso de definición de perfiles y captación de estudiantes.](#)
 - 4.4. [Proceso de gestión y revisión de la orientación profesional.](#)
 - 4.5. [Proceso de gestión y revisión de las prácticas externas.](#)
 - 4.6. [Proceso de gestión y revisión de las incidencias, reclamaciones y sugerencias.](#)
 - 4.7. [Proceso de gestión y revisión de la movilidad de los estudiantes enviados.](#)
 - 4.8. [Proceso de gestión y revisión de la movilidad de los estudiantes recibidos.](#)
 - 4.9. [Proceso de orientación al estudiante.](#)
 - 4.10. [Proceso de captación y selección del PDI y PAS.](#)
 - 4.11. [Proceso de evaluación, promoción y reconocimiento del PDI y PAS.](#)
 - 4.12. [Proceso de formación del PDI y PAS.](#)
 - 4.13. [Proceso de gestión de los recursos materiales.](#)
 - 4.14. [Proceso de análisis y medición de resultados.](#)
 - 4.15. [Proceso de información pública.](#)
5. [Valoración de la implementación del SGIC de la titulación.](#)

<p>Elaboración: Coordinador de Calidad de Ciencias de la Educación.</p>  <p>Fecha:08/11/11</p>	<p>Revisión: Subcomisión de Calidad de Ciencias de la Educación</p>  <p>Fecha:08/11/11</p>	<p>Aprobación: Comisión Calidad del Centro</p>  <p>Fecha: 15/11/11</p>
---	---	---

 <p>Universidad Católica de Valencia San Vicente Mártir</p>	MEMORIA DE LA IMPLEMENTACIÓN DEL SGIC	FACULTAD DE CIENCIAS DE LA EDUCACIÓN Y DEL DEPORTE
Versión 1.0	CURSO 2010-2011	FECHA: 15/11/11

1. Introducción.

En el curso 2010-2011 comienza a impartirse en la Facultad de Ciencias de la Educación y del Deporte el Grado de Maestro en Educación Primaria (EP).

2. Comisión de Calidad.

La Facultad de Ciencias de la Educación y del Deporte se subdivide en dos subcomisiones de calidad debido a que la gestión de los Grados de Maestro en Educación Primaria, Educación Infantil, Educación Social y el Máster universitario de Formación del Profesorado de Educación Secundaria, Bachillerato, Formación Profesional y Enseñanza de Idiomas es autónoma con respecto al Grado de Ciencias de la Actividad Física y del Deporte. Por ello existen dos Subcomisiones de Calidad: Ciencias de la Educación y Ciencias de la Actividad Física y del Deporte. Tras la apertura de la nueva sede de la Ribera-Costera se añade un miembro de la misma a la Subcomisión. La Subcomisión de Calidad de Ciencias de la Educación de la Facultad está formada por:

- Decano de la Facultad.
- Coordinador de Calidad.
- Vicedecano/a (o representante) de cada Grado/Máster.
- Vicedecano de la sede Ribera-Costera.
- Técnico de la Oficina de Calidad.
- 1 Representante de los Profesores.
- 1 Representante del PAS.
- 1 Representante de los Estudiantes.

Durante el curso académico 2010-2011 la Comisión de Calidad se ha reunido en 2 ocasiones, para hacer un seguimiento de los procedimientos del Manual de Calidad de la Facultad y acercarlos a sus miembros. Se produce la incorporación de un Técnico de la Oficina de Calidad propio de la Facultad; el cual, junto con el Coordinador de Calidad de la Facultad han trabajado conjuntamente con una periodicidad semanal en la revisión de dichos procedimientos del SGIC para ajustarlos a las necesidades de la Facultad, clarificar, acercar las evidencias a la Facultad, dinamizar los procedimientos y modificar en caso de ser necesario las evidencias e indicadores de cada procedimiento.

 <p>Universidad Católica de Valencia San Vicente Mártir</p>	MEMORIA DE LA IMPLEMENTACIÓN DEL SGIC	FACULTAD DE CIENCIAS DE LA EDUCACIÓN Y DEL DEPORTE
Versión 1.0	CURSO 2010-2011	FECHA: 15/11/11

La Subcomisión de Calidad de la Facultad de Ciencias de la Educación es un órgano que participa en las tareas de planificación y seguimiento del SGIC. Las funciones que desempeña son las siguientes:

- Verifica la planificación del SGIC de la Facultad, de modo que se asegure el cumplimiento de los requisitos generales del Manual de Calidad, de la Política y los Objetivos de la Calidad y de los requisitos contemplados en las guías de verificación y certificación correspondientes.
- Es informada por el Decano con respecto a la Política y los Objetivos Generales de la Calidad de la Facultad y disemina esta información por el resto de la Facultad.
- Recibe y, en su caso, coordina la formulación de los objetivos anuales del Centro y realiza el seguimiento de su ejecución.
- Realiza el seguimiento de la eficacia de los procesos a través de los indicadores asociados a los mismos.
- Controla la ejecución de las acciones correctivas y/o preventivas, de las actuaciones derivadas de la revisión del sistema, de las acciones de respuesta a las sugerencias, quejas y reclamaciones y, en general, de cualquier proyecto o proceso que no tenga asignado específicamente un responsable para su seguimiento.
- Estudia y, en su caso, aprueba la implantación de las propuestas de mejora del SGIC sugeridas por los restantes miembros de la Facultad.
- Es informado por el Coordinador de Calidad de los resultados de las encuestas de satisfacción y propone criterios para la consideración de las propuestas de mejora que puedan derivarse de esos resultados.

3. Problemas y soluciones encontradas.

El primer año de implantación del SGIC ha supuesto un gran esfuerzo, ya que supone la adaptación de nuevos procedimientos de trabajo a la nueva titulación del Grado de Maestro en Educación Primaria.

La incorporación del grado ha supuesto un incremento de trabajo coordinado entre el profesorado, por lo que se ha aumentado el número de reuniones de coordinación académica.

En el Grado de Maestro en Educación Primaria se han celebrado a lo largo de todo el curso académico, reuniones dentro de los 7 departamentos que conforman la Facultad, así como de las comisiones y los grupos de trabajo. En dichas reuniones se plantean los progresos y dificultades encontrados en la elaboración de las guías docentes, la implantación de los grados y demás cuestiones propias de cada departamento.

 <p>Universidad Católica de Valencia San Vicente Mártir</p>	MEMORIA DE LA IMPLEMENTACIÓN DEL SGIC	FACULTAD DE CIENCIAS DE LA EDUCACIÓN Y DEL DEPORTE
Versión 1.0	CURSO 2010-2011	FECHA: 15/11/11

4. Procesos.

4.1. Proceso para la elaboración de la política y objetivos de calidad.

EVIDENCIAS	EXISTE	OBSERVACIONES
Borrador de la política e identificación de objetivos	Sí	Viene dado del curso anterior (16-09-09) (Anexo 1)
Enmiendas y sugerencias	No	No ha habido ninguna
Acta de aprobación	Sí	Acta fecha 16-09-09 (Anexo 2)
Política y objetivos de calidad. Publicación en la Web o en papel. Envío de correo electrónico.	Sí	Se encuentran publicados en la Web Custodia en Secretaria de Facultad

 <p>Universidad Católica de Valencia San Vicente Mártir</p>	MEMORIA DE LA IMPLEMENTACIÓN DEL SGIC	FACULTAD DE CIENCIAS DE LA EDUCACIÓN Y DEL DEPORTE
Versión 1.0	CURSO 2010-2011	FECHA: 15/11/11

4.2. Proceso de garantía de la calidad de los programas formativos.

EVIDENCIAS	EXISTE	OBSERVACIONES	INDICADOR	VALOR	OBSERVACIONES										
Manual de Calidad	Sí	Manual de Calidad de la Facultad de Ciencias de la Educación y del Deporte	Número de plazas de nuevo ingreso ofertadas	540	<u>Educación Primaria:</u> Sede Godella: 360 plazas Sede Carcaixent: 60 plazas Sede Xàtiva: 60 plazas Sede Alzira: 60 plazas										
Acta de nombramiento de la Comisión	Sí	Acta 15-02-11 Constitución de la Subcomisión de Calidad de la Facultad de Ciencias de la Educación. (Anexo 3)	Nº de estudiantes según la vía de acceso a los estudios: Bachillerato/COU Mayores 25 años Formación Profesional Otro título universitario Estudios extranjeros Otros títulos	Sí	<u>Educación Primaria:</u> 46 Mayores de 25 1 No se dispone del dato 82 Ciclo Formativo de Grado Superior 8 Formación Profesional 375 Selectividad, PAU 40 Titulados Universitarios 3 Otros títulos UCV										
Plan de trabajo genérico	Sí	Actas de reunión de coordinación de los 7 departamentos que conforman la Facultad. (Anexo 4)	Distribución de alumnos matriculados por sedes	Godella (1) Xàtiva (2) Alzira (3) Carcaixent (4)	<table border="1"> <thead> <tr> <th>Indic.</th> <th>1</th> <th>2</th> <th>3</th> <th>4</th> </tr> </thead> <tbody> <tr> <td>EP</td> <td>363</td> <td>64</td> <td>65</td> <td>63</td> </tr> </tbody> </table>	Indic.	1	2	3	4	EP	363	64	65	63
Indic.	1	2	3	4											
EP	363	64	65	63											
Documento de implantación de acciones de mejora	Sí	Punto 5 de este documento.	Tasa de matriculados de nuevo ingreso: Nº matriculados/Nº de plazas ofertadas	102,7%	555/540										
Documento/Acta de aprobación de la revisión de la oferta formativa	Sí	Custodiado en Rectorado	Variación porcentual de la matrícula de nuevo ingreso con relación al curso académico anterior	-	En el Grado de Educación Primaria no procede por ser éste su primer año de implantación.										
Informe de Seguimiento de título	No	No procede por ser el primer año de implantación del Grado.	Tasa de éxito	91,97%											

 <p>Universidad Católica de Valencia San Vicente Mártir</p>	MEMORIA DE LA IMPLEMENTACIÓN DEL SGIC	FACULTAD DE CIENCIAS DE LA EDUCACIÓN Y DEL DEPORTE
Versión 1.0	CURSO 2010-2011	FECHA: 15/11/11

EVIDENCIAS	EXISTE	OBSERVACIONES
Tabla de control de asignatura	Sí	La plantilla está creada, en estudio y adaptación por la Facultad (se adjuntaría junto a las notas de cada asignatura)
Sugerencias y reclamaciones	Sí	Se recogen en la web a través del buzón de sugerencias, quejas y felicitaciones. También se recogen mediante instancias en papel que se archivan en Decanato.

INDICADOR	VALOR	OBSERVACIONES
Tasa de rendimiento	85,32%	
Índice medio de satisfacción global con la titulación cursada (item encuesta egresados)	No	No procede al no haber egresados
Nº de sugerencias y reclamaciones	17	Recogidas a través del buzón <u>Web</u> : 9 quejas 5 sugerencias 5 felicitaciones <u>Instancias en papel</u> : 3 en papel

 <p>Universidad Católica de Valencia San Vicente Mártir</p>	<p>MEMORIA DE LA IMPLEMENTACIÓN DEL SGIC</p>	<p>FACULTAD DE CIENCIAS DE LA EDUCACIÓN Y DEL DEPORTE</p>
<p>Versión 1.0</p>	<p>CURSO 2010-2011</p>	<p>FECHA: 15/11/11</p>

4.3. Proceso de definición de perfiles y captación de estudiantes.

EVIDENCIAS	EXISTE	OBSERVACIONES	INDICADOR	VALOR	OBSERVACIONES
Plan de promoción y orientación de los estudios del centro	Sí	Relación de actuaciones efectuadas de promoción y orientación de los estudios del centro del curso 10-11 (Anexo 7)	Número de acciones programadas	301	<u>Acciones presenciales:</u> 43 charlas de Orientación Universitaria en los Centros Docentes. 16 Cursos de Orientación 24 Ferias a las que se ha asistido 9 Talleres/Visitas de centros a la UCV 209 Visitas a orientadores de colegios e IES
Acta de debate y aprobación del plan de promoción y orientación	Sí	Existe una temporalización con las actividades a realizar durante el curso académico. Servicio de Nuevos Alumnos	Número de acciones efectuadas	301	<u>Acciones presenciales:</u> 43 charlas de Orientación Universitaria en los Centros Docentes. 16 Cursos de Orientación 24 Ferias a las que se ha asistido 9 Talleres/Visitas de centros a la UCV 209 Visitas a orientadores de colegios e IES.
				400	<u>Acciones a distancia:</u> 400 E-mails a Centros Docentes fuera de la Provincia de Valencia.
				4000	<u>Atención individualizada:</u> 4000 Alumnos atendidos/informados desde el Servicio de Nuevos Alumnos.
Relación de canales de comunicación y medios utilizados en la publicación del perfil de ingreso	Sí	Web de la titulación	Porcentaje entre actividades realizadas/actividades propuestas	100%	Sobre las acciones presenciales ya que el resto de acciones se desarrollaron conforme a las necesidades del curso 2010-2011.
Relación de actuaciones de difusión de la oferta educativa del centro y de información, orientación y acogida de estudiantes	Sí	Web de la UCV Folletos de las titulaciones Servicio de Nuevos Alumnos	Índice medio de satisfacción de alumnos de nuevo ingreso con la acción tutorial	8,32	Los resultados de las encuestas e índices de satisfacción a lo largo de la memoria, están expresados en decatipo para facilitar la comprensión de los resultados.

 <p>Universidad Católica de Valencia San Vicente Mártir</p>	MEMORIA DE LA IMPLEMENTACIÓN DEL SGIC	FACULTAD DE CIENCIAS DE LA EDUCACIÓN Y DEL DEPORTE
Versión 1.0	CURSO 2010-2011	FECHA: 15/11/11

EVIDENCIAS	EXISTE	OBSERVACIONES
Ficha de perfil de acceso a la UCV	Sí	El Plan de Acción Tutorial, es una ficha que hacen los tutores de 1º una vez están dentro de la UCV los estudiantes. Vicerrectorado de Estudiantes y Acción Social.
Informe del perfil de acceso	Sí	El Plan de Acción Tutorial. Vicerrectorado de Estudiantes y Acción Social.
Informe del PAT	Sí	Existe un informe por grupo Tutorizado. Vicerrectorado de Estudiantes y Acción Social (Anexo 8)

INDICADOR	VALOR	OBSERVACIONES

 <p>Universidad Católica de Valencia San Vicente Mártir</p>	MEMORIA DE LA IMPLEMENTACIÓN DEL SGIC	FACULTAD DE CIENCIAS DE LA EDUCACIÓN Y DEL DEPORTE
Versión 1.0	CURSO 2010-2011	FECHA: 15/11/11

4.4. Proceso de gestión y revisión de la orientación profesional.

EVIDENCIAS	EXISTE	OBSERVACIONES	INDICADOR	VALOR	OBSERVACIONES						
Documento que recoja los objetivos de la orientación profesional, la planificación de las actuaciones de orientación, el canal de información de los destinatarios	Sí	Plan estratégico de la Bolsa de Trabajo (Anexo 9)	Número total de usuarios de la UCV asesorados por el servicio	585	Buena aceptación por parte del alumnado (curso 09-10 se atendieron 491 usuarios UCV). Asesorados de manera individual y a través de talleres: 211 de manera individual 193 Taller 1 181 Taller 2						
Documento informativo de las actuaciones de orientación	Sí	Web, hojas informativas, participación en jornadas, charlas...	Número total de usuarios de la titulación asesorados por el servicio	377	Este curso a diferencia del anterior se ha reflejado el número de usuarios de las titulaciones de la Facultad. Los datos recogidos se refieren a toda la titulación incluyendo alumnos de Grado y alumnos de Diplomatura, ya que el servicio no hace diferenciación Se han atendido de manera <u>individual</u> : <u>Educación Primaria</u> : 25 alumnos Han participado en los <u>talleres</u> : <table border="1" data-bbox="1556 1066 1989 1145" style="margin-left: 20px;"> <thead> <tr> <th>Indicador</th> <th>Taller 1</th> <th>Taller 2</th> </tr> </thead> <tbody> <tr> <td>EP</td> <td style="text-align: center;">15</td> <td style="text-align: center;">15</td> </tr> </tbody> </table> También, se han realizado intervenciones en aulas para orientar acerca de las salidas profesionales y se les han dado herramientas para una búsqueda activa de empleo. De la Facultad participaron 56 alumnos pertenecientes a las titulaciones de Infantil, Primaria y Especial.	Indicador	Taller 1	Taller 2	EP	15	15
Indicador	Taller 1	Taller 2									
EP	15	15									

 <p>Universidad Católica de Valencia San Vicente Mártir</p>	MEMORIA DE LA IMPLEMENTACIÓN DEL SGIC	FACULTAD DE CIENCIAS DE LA EDUCACIÓN Y DEL DEPORTE
Versión 1.0	CURSO 2010-2011	FECHA: 15/11/11

EVIDENCIAS	EXISTE	OBSERVACIONES	INDICADOR	VALOR	OBSERVACIONES
Documento que revise y analice las acciones de orientación	Sí	Plan estratégico de la Bolsa de Trabajo (Anexo 9)	Nivel de satisfacción de los usuarios con respecto a los servicios de orientación profesional	97%	9,70 recogido en la Memoria de Bolsa de Trabajo
Nuevas versiones de la documentación relativa a la orientación profesional	Sí	Servicio de Bolsa de Trabajo	Nº de actividades propuestas de orientación profesional	34	Destacar un aumento notable de talleres con respecto al curso 09-10 (se realizaron 8 talleres). Para el asesoramiento en el primer contacto con la empresa se han realizado las siguientes intervenciones: Intervención personal: 215 Intervención e-mail : 360
Informe de encuestas de satisfacción de los implicados	Sí	Evaluación de los talleres reflejada en la memoria de Bolsa de Trabajo. (Anexo 10)	Porcentaje entre actividades realizadas en orientación profesional/actividades propuestas en orientación profesional	90,9%	Datos generales a todas las titulaciones Talleres y sesiones informativas Se han realizado 10 de las 11 actividades propuestas.
Informe de resultados de los estudios realizados para conocer la inserción de los egresados	No	No procede por no haber egresados	Nivel de satisfacción de los empleadores	No	No procede por no haber egresados
			Tiempo medio en encontrar el 1 ^{er} empleo	No	No procede por no haber egresados

 <p>Universidad Católica de Valencia San Vicente Mártir</p>	MEMORIA DE LA IMPLEMENTACIÓN DEL SGIC	FACULTAD DE CIENCIAS DE LA EDUCACIÓN Y DEL DEPORTE
Versión 1.0	CURSO 2010-2011	FECHA: 15/11/11

4.5. Proceso de gestión y revisión de las prácticas externas.

EVIDENCIAS	EXISTE	OBSERVACIONES	INDICADOR	VALOR	OBSERVACIONES
Documento que recoja los objetivos, número de créditos y tipología de las prácticas en centros educativos.	Sí	Manual Prácticum Guía docente de la asignatura Prácticum Web de la titulación (Información recogida en el apartado del Plan de estudios)	Porcentaje de estudiantes que han aprobado las prácticas externas sobre el total de estudiantes que las han realizado	95,90%	
Documento que recoja la organización de las prácticas en centros educativos	Sí	Manual Prácticum	Porcentaje de alumnos que realizan prácticas externas, referido al conjunto que podría realizarlas (<i>si hay optativas</i>)	96,5%	EI y EP: 3,5% restante son alumnos que no han presentado solicitud de centro.
Documento informativo de las prácticas y condiciones	Sí	Documento informativo para el alumnado y los centros de prácticas	Nº de convenios firmados con centros o instituciones relacionadas con el ámbito educativo para el desarrollo de las prácticas	249	<u>E. Primaria, E. Infantil y MOPS</u> : tienen 249 convenios con centros educativos.
Documento que recoja el proceso de asignación de los centros educativos a los estudiantes	Sí	Documento informativo para el alumnado y los centros de prácticas. Elección y asignación de centros en el programa de gestión de prácticas y la intranet.	Número de incidencias ocurridas en el transcurso de las prácticas	Ninguna	
Documento que recoja las incidencias	Sí	Actas de seguimiento del Prácticum	Índice medio de satisfacción de los alumnos con las prácticas realizadas (encuesta de satisfacción)	-	No se han recogido

 <p>Universidad Católica de Valencia San Vicente Mártir</p>	MEMORIA DE LA IMPLEMENTACIÓN DEL SGIC	FACULTAD DE CIENCIAS DE LA EDUCACIÓN Y DEL DEPORTE
Versión 1.0	CURSO 2010-2011	FECHA: 15/11/11

EVIDENCIAS	EXISTE	OBSERVACIONES	INDICADOR	VALOR	OBSERVACIONES
Solicitud del centro educativo para la realización de las prácticas	Sí	A partir de una oferta de la UCV Excepcionalmente y por motivos justificados, solicitud personal por parte del alumnado.	Índice medio de satisfacción de los alumnos con la asignación de centro	-	No se ha recogido
Convenio marco firmado por ambas partes	Sí	Convenio marco con la Fundación San Vicente Mártir Colegios Diocesanos y con FERE-COVAL	Índice medio de satisfacción del tutor de prácticas en el centro educativo.	---	El supervisor de la Facultad se entrevista con el tutor del centro y resuelve cualquier cuestión relacionada con las prácticas del alumno pero no se mide el grado de satisfacción.
Convenio específico firmado por ambas partes	Sí	Convenio específico en materia de prácticas con centros diocesanos y FERE-COVAL Convenio específico en materia de prácticas formativas con la Conselleria de Educación.	Distribución de tipos de centro o instituciones relaciones con el ámbito educativo (centros educativos, instituciones públicas, privadas,...)	Centros educativos públicos, privados (concertados o no), centros Diocesanos, FERE.	
Documento que recoja la metodología de enseñanza aprendizaje y la evaluación de las prácticas	Sí	Guía docente de la asignatura Prácticum Documento informativo para el alumnado y los centros de prácticas	Distribución alumnos por tipo de centro (centros educativos, instituciones públicas, privadas,...)	77 centros concertados: 151 37 centros diocesanos: 91 87 FERE: 234 86 centros privados: 131 311 centros públicos: 534	Datos referidos a los alumnos de los Grados de Educación Infantil y Educación Primaria.

 <p>Universidad Católica de Valencia San Vicente Mártir</p>	MEMORIA DE LA IMPLEMENTACIÓN DEL SGIC	FACULTAD DE CIENCIAS DE LA EDUCACIÓN Y DEL DEPORTE
Versión 1.0	CURSO 2010-2011	FECHA: 15/11/11

EVIDENCIAS	EXISTE	OBSERVACIONES
Documento que revise y analice las prácticas en el centro educativo (revisión y mejora)	Sí	Informe de evaluación de los tutores
Encuestas y resultados de satisfacción de todos los implicados en las prácticas (tutores, estudiantes...). Indicadores de calidad en las prácticas	No	
Informe	Sí	
Nuevas versiones de la documentación relativa a la definición de la práctica	Sí	Se está elaborando una nueva guía docente de la asignatura Prácticum, con las novedades de grado para su publicación.

INDICADOR	VALOR	OBSERVACIONES

 <p>Universidad Católica de Valencia San Vicente Mártir</p>	MEMORIA DE LA IMPLEMENTACIÓN DEL SGIC	FACULTAD DE CIENCIAS DE LA EDUCACIÓN Y DEL DEPORTE
Versión 1.0	CURSO 2010-2011	FECHA: 15/11/11

4.6. Proceso de gestión y revisión de las incidencias, reclamaciones y sugerencias.

EVIDENCIAS	EXISTE	OBSERVACIONES	INDICADOR	VALOR	OBSERVACIONES
Documento que recoja los canales de recogida de quejas, incidencias y sugerencias	Sí	Recogido en el procedimiento de Gestión y Revisión Incidencias, Reclamaciones y Sugerencias. Los delegados de titulación, grupo y Facultad también son un canal de recogida. También queda recogido en la web www.ucv.es	Número de reclamaciones recibidas	12	9 recogidas a través del buzón web 3 vía instancias, las cuáles una vez gestionadas quedan archivadas en Decanato.
Documento de sugerencia, queja o alegación	Sí	Aplicación Web (Buzón de Sugerencias, Quejas y Felicitaciones) y a través de las instancias disponibles en secretaría de la Facultad.	Número de felicitaciones recibidas	5	
Informe de análisis de las causas	No	No hay informe como tal, pero sí que está la resolución de cada una de ellas	Número de incidencias recibidas	0	
Documento que recoja las planificaciones de las acciones para implantar soluciones	Sí	Plan de mejoras	Número de sugerencias recibidas	5	
Documento para evaluar acciones desarrolladas	Sí	Evaluación a través del buzón de S/Q/F se pueden ver las acciones desarrolladas.	Porcentaje de reclamaciones resueltas	83,33%	
			Porcentaje de incidencias resueltas	-	
			Porcentaje de sugerencias implantadas	100%	

 <p>Universidad Católica de Valencia San Vicente Mártir</p>	<p>MEMORIA DE LA IMPLEMENTACIÓN DEL SGIC</p>	<p>FACULTAD DE CIENCIAS DE LA EDUCACIÓN Y DEL DEPORTE</p>
<p>Versión 1.0</p>	<p>CURSO 2010-2011</p>	<p>FECHA: 15/11/11</p>

4.7. Proceso de gestión y revisión de la movilidad de los estudiantes enviados.

EVIDENCIAS	EXISTE	OBSERVACIONES	INDICADOR	VALOR	OBSERVACIONES
<p>Documento que recoja los objetivos y las políticas relativas a la movilidad de los estudiantes</p>	<p>Sí</p>	<p>Plan estratégico 2008-2012 de la Oficina Internacional UCV.(Anexo 11)</p>	<p>Número de estudiantes propios enviados según el programa de movilidad: Erasmus / fines de estudios Erasmus / prácticas Sicue Mundus Free mover</p>	<p>67</p>	<p>Los alumnos del Grado de Educación Primaria, no han podido participar de ningún programa de movilidad ya que necesitan presentar un expediente académico de un curso cerrado para la selección y este curso ha sido el primer año de implantación. Sí han participado en las estancias cortas de la Semana Comenius: alumnos de 1º de Grado que han realizado estancias en Bélgica, Holanda, Dinamarca, Austria, Portugal y Alemania: 5 alumnos del Grado de Primaria</p> <p>Se ofrecen los datos de movilidad de la Diplomatura de EI y EP como estimación de la movilidad que podrá generar el Grado: MAGISTERIO: ERASMUS ESTUDIO: 17 alumnos han cursado estudios en Italia,Francia,Reino Unido,Irlanda,Dinamarca y Bélgica. ERASMUS PRÁCTICAS: 17 alumnos realizan la asignatura Prácticum III en diferentes colegios en Reino Unido,Italia,Irlanda,Finlandia y Bélgica. SICUE: 1 alumno de la Facultad ha participado en el programa en la Universidad de "La Salle " en Madrid MUNDUS y FREE-MOVER ESTUDIO: 2 alumnos en Chile y EE.UU MUNDUS PRÁCTICAS: 4 alumnos han realizado la asignatura Prácticum III en colegios en Chile y Australia. Comenius: 21 alumnos han realizado estancias en Bélgica, Holanda, Dinamarca, Austria, Portugal y Alemania. De los cuales 12 alumnos pertenecen a la Diplomatura de Magisterio, 5 alumnos del Grado de Primaria y 4 Grado de Infantil.</p>

 <p>Universidad Católica de Valencia San Vicente Mártir</p>	MEMORIA DE LA IMPLEMENTACIÓN DEL SGIC	FACULTAD DE CIENCIAS DE LA EDUCACIÓN Y DEL DEPORTE
Versión 1.0	CURSO 2010-2011	FECHA: 15/11/11

EVIDENCIAS	EXISTE	OBSERVACIONES	INDICADOR	VALOR	OBSERVACIONES
Acta de aprobación de los objetivos del programa de movilidad	Sí	Oficina Internacional UCV	Número de convenios firmados con otras universidades	69	Educación primaria y Educación Infantil , incluyendo los colegios de prácticas tienen un total de 37 convenios incluyendo ERASMUS, MUNDUS Y SICUE. Profesores y alumnos de los 3 grados pueden participar en el programa Comenius: 32 convenios firmados.
Documento informativo del programa de movilidad y sus condiciones	Sí	Oficina Internacional UCV	Porcentaje de alumnos que solicitan participar en programas de movilidad sobre el total de alumnos de la titulación	-	Debido a que el Grado de Educación Primaria ha comenzado a impartirse en el curso 2010-2011 y los alumnos tienen que tener un curso finalizado para poder participar en los programas de movilidad, no hay ningún estudiante de Grado haya participado. Sí han podido participar en las estancias cortas de la Semana Comenius : alumnos de 1º de Grado que han realizado estancias en Bélgica, Holanda, Dinamarca, Austria, Portugal y Alemania: 5 alumnos del Grado de Primaria .
Convocatoria de publicación	Sí	Oficina Internacional UCV	Índice medio de satisfacción del alumnado participante en el programa	--	Se está confeccionando una encuesta para poder recoger el índice de satisfacción para el curso 2011-2012.
Procedimiento de selección de los estudiantes	Sí	Oficina Internacional UCV	Nº de quejas presentadas por los alumnos enviados en el transcurso de su estancia	0	No se ha presentado ninguna
Convenio firmado por ambas partes	Sí	Oficina Internacional UCV			

 <p>Universidad Católica de Valencia San Vicente Mártir</p>	MEMORIA DE LA IMPLEMENTACIÓN DEL SGIC	FACULTAD DE CIENCIAS DE LA EDUCACIÓN Y DEL DEPORTE
Versión 1.0	CURSO 2010-2011	FECHA: 15/11/11

EVIDENCIAS	EXISTE	OBSERVACIONES
Documento que recoja la organización del programa de movilidad / Acta de aprobación	Sí	Oficina Internacional UCV
Gestión de los trámites para la incorporación de los estudiantes	Sí	Oficina Internacional UCV
Documento que revise y analice el programa de movilidad	Sí	Oficina Internacional UCV
Encuestas de satisfacción de todos los implicados en el programa de movilidad	Sí	Oficina Internacional UCV
Nuevas versiones de la documentación relativa al programa de movilidad	Sí	Oficina Internacional UCV

INDICADOR	VALOR	OBSERVACIONES

 <p>Universidad Católica de Valencia San Vicente Mártir</p>	<p>MEMORIA DE LA IMPLEMENTACIÓN DEL SGIC</p>	<p>FACULTAD DE CIENCIAS DE LA EDUCACIÓN Y DEL DEPORTE</p>
<p>Versión 1.0</p>	<p>CURSO 2010-2011</p>	<p>FECHA: 15/11/11</p>

4.8. Proceso de gestión y revisión de la movilidad de los estudiantes recibidos.

EVIDENCIAS	EXISTE	OBSERVACIONES	INDICADOR	VALOR	OBSERVACIONES
Convenio firmado por ambas partes	Sí	Oficina Internacional UCV	Número de estudiantes no propios recibidos según el programa de movilidad: Erasmus / fines de estudios Erasmus / prácticas Sicue Mundus Free mover	31	Los datos de movilidad referidos a los estudiantes recibidos son los siguientes: <u>Diplomatura de Magisterio</u> <u>ERASMUS ESTUDIO: 12</u> provenientes de Irlanda, Polonia, Austria, Bélgica, Suecia, Portugal e Italia. <u>ERASMUS PRÁCTICAS: 3</u> alumnos provenientes de Reino Unido. <u>MUNDUS:</u> No se han recibido alumnos. <u>SICUE: 1</u> alumna de la Universidad de Cádiz <u>Semanas Comenius: 15</u> alumnos provenientes de Dinamarca, Holanda, Austria y Bélgica.
Documento que recoja la organización de las actividades de intercambio del centro	Sí	Oficina Internacional UCV. Web	Número de convenios firmados con otras universidades	69	<u>Educación Primaria y Educación Infantil</u> , incluyendo los colegios de prácticas tienen un total de 37 convenios incluyendo ERASMUS, MUNDUS Y SICUE. Profesores y alumnos de los 3 grados pueden participar en el programa <u>Comenius: 32</u> convenios firmados.
Documento que recoja las incidencias	Sí	Oficina Internacional UCV	Índice medio de satisfacción de los alumnos de movilidad recibidos.	No	
Documento que revise y analice el programa de movilidad	Sí	Oficina Internacional UCV	Nº de quejas presentadas por los alumnos recibidos en el transcurso de su estancia en la UCV	0	No se ha presentado ninguna

 <p>Universidad Católica de Valencia San Vicente Mártir</p>	MEMORIA DE LA IMPLEMENTACIÓN DEL SGIC	FACULTAD DE CIENCIAS DE LA EDUCACIÓN Y DEL DEPORTE
Versión 1.0	CURSO 2010-2011	FECHA: 15/11/11

EVIDENCIAS	EXISTE	OBSERVACIONES
Encuesta de satisfacción de todos los implicados en el programa de movilidad	No	
Nuevas versiones de la documentación relativa al programa de movilidad	Sí	Oficina Internacional UCV

INDICADOR	VALOR	OBSERVACIONES

 <p>Universidad Católica de Valencia San Vicente Mártir</p>	MEMORIA DE LA IMPLEMENTACIÓN DEL SGIC	FACULTAD DE CIENCIAS DE LA EDUCACIÓN Y DEL DEPORTE
Versión 1.0	CURSO 2010-2011	FECHA: 15/11/11

4.9. Proceso de orientación al estudiante.

EVIDENCIAS	EXISTE	OBSERVACIONES	INDICADOR	VALOR	OBSERVACIONES
Documento que contenga la relación de acciones	Sí	Documento: memoria curso 2010-2011	Nº de acciones programadas	---	Los datos disponibles son generales de los alumnos de toda la Universidad: Información al alumno. Guía Universitaria. Atención individual a alumnos. Atención grupal: Talleres. Apoyo profesores y tutores. Jornadas de acogida. Asesoramiento. Talleres a demanda. Evaluación Profesores.
Acta de debate y aprobación de las acciones diseñadas	Sí	Acta Nº1: 2/9/2010. Acta Nº2: 30/9/2010. Acta Nº3: 15/12/2010. Acta Nº4: 2/2/2011. Acta Nº5: 13/4/2011. Acta Nº6: 17/5/2011. Acta Nº7: 23/6/2011. Acta Nº8: 29/6/2011. Acta Nº9: 27/7/2011.	Nº de acciones realizadas	---	Los datos disponibles son generales de los alumnos de toda la Universidad: Información al alumno. Guía Universitaria. Atención individual a alumnos. Atención grupal: Talleres. Apoyo profesores y tutores. Jornadas de acogida. Asesoramiento. Talleres a demanda. Evaluación Profesores.
Relación de canales de comunicación y medios utilizados para la publicación y difusión de los planes de apoyo	Sí	-Guía Universitaria online: https://www.ucv.es/ -Trípticos ofertas talleres	Informe del PAT	Sí	El Plan de Acción Tutorial. Vicerrectorado de Estudiantes y Acción Social (Anexo 8)

 <p>Universidad Católica de Valencia San Vicente Mártir</p>	MEMORIA DE LA IMPLEMENTACIÓN DEL SGIC	FACULTAD DE CIENCIAS DE LA EDUCACIÓN Y DEL DEPORTE
Versión 1.0	CURSO 2010-2011	FECHA: 15/11/11

4.10. Proceso de captación y selección del PDI y PAS.

EVIDENCIAS	EXISTE	OBSERVACIONES	INDICADOR	VALOR	OBSERVACIONES
Ficha de perfil de selección	Sí	Desde el Departamento de Personal se ha diseñado una Ficha de perfil de selección.	Ratio Nº Doctores acreditados/Total PDI	16,36 %	Datos referidos al primer curso de grado, primer año de implantación.
POD Contratos	Sí	Información en el Departamento de Personal	Ratio Nº Doctores/Total PDI	45,45 %	Gran número de profesores ultimando su tesis doctoral.
Informe semanal a Personal	Sí	Semanalmente se envía un informe de las personas aptas desde Recursos humanos al departamento de personal con los datos personales, la fecha de la entrevista y el área.	Porcentaje de incorporación del personal académico necesario (memoria VERIFICA)	65,47%	
			Tasa PDI a tiempo completo (PDI a tiempo completo/PDI total de la titulación)	60 %	
			Porcentaje de mujeres entre el total del PDI de la titulación	47,27 %	Equilibrio entre el porcentaje de mujeres y hombres sobre el total del PDI de la titulación.
			Ratio PDI/Alumno: Nº de PDI/Nº de alumnos matriculados.	9,91%	55/555
			Ratio PAS/Alumno: Nº de PAS/Nº de alumnos matriculados.	0,02	Dado que el PAS no está adscrito a ninguna Facultad, se presenta un dato global de la UCV. Nº Total de PAS de la UCV: 247 Nº Total de Alumnos: 10330 1 PAS por cada 42 alumnos (el curso 09-10 la relación era de 1 PAS por cada 50 alumnos).

 <p>Universidad Católica de Valencia San Vicente Mártir</p>	<p>MEMORIA DE LA IMPLEMENTACIÓN DEL SGIC</p>	<p>FACULTAD DE CIENCIAS DE LA EDUCACIÓN Y DEL DEPORTE</p>
<p>Versión 1.0</p>	<p>CURSO 2010-2011</p>	<p>FECHA: 15/11/11</p>

4.11. Proceso de evaluación, promoción y reconocimiento del PDI y PAS.

EVIDENCIAS	EXISTE	OBSERVACIONES	INDICADOR	VALOR	OBSERVACIONES
Convocatoria de evaluación anual (DOCENTIA fase experimental)	Sí	- Disponible en Intranet - Aviso por email al profesorado desde el Vicerrectorado	Nº de encuestas realizadas a estudiantes (DOCENTIA fase experimental)	-	Correspondientes a la evaluación del profesorado
Nombramiento de las Comisiones de Evaluación (DOCENTIA fase experimental)	-	En proceso	Nº de autoinformes del profesor (DOCENTIA fase experimental)	108	108 autoinformes realizados de 112 profesores participantes en la convocatoria 10-11 según los criterios establecidos para la fase experimental: Facultad de Ciencias de la Actividad Física: 65.
Informe de Evaluación (DOCENTIA fase experimental)	-	- Primera convocatoria (10-11) en proceso de análisis de resultados	Nº de informes Director del Departamento (DOCENTIA fase experimental)	112	Datos generales
Propuestas de promoción, reconocimiento e incentivos (DOCENTIA fase experimental)	Sí	- Descripción básica en documento "Modelo de evaluación de la actividad docente del profesorado universitario de la UCV"	Nº de sugerencias y reclamaciones (DOCENTIA fase experimental)	-	- Primera convocatoria (10-11) en proceso de análisis de resultados
Informe final de evaluación y propuestas de mejora (DOCENTIA fase experimental)	-	- Primera convocatoria (10-11) en proceso de análisis de resultados	Nº de profesores evaluados: No favorables Favorables Excelentes (DOCENTIA fase experimental)		- Primera convocatoria (10-11) en proceso de análisis de resultados
Autoinformes e informes de PDI/PAS (DOCENTIA fase experimental)	Sí	- Plantilla básica disponible en documento "Modelo de evaluación de la actividad docente del profesorado universitario de la UCV" - Documento utilizado disponible en Intranet (formulario y cuestionario)	Relación de profesores evaluados no favorables en relación con el total de profesores evaluados (DOCENTIA fase experimental)		- Primera convocatoria (10-11) en proceso de análisis de resultados

 <p>Universidad Católica de Valencia San Vicente Mártir</p>	MEMORIA DE LA IMPLEMENTACIÓN DEL SGIC	FACULTAD DE CIENCIAS DE LA EDUCACIÓN Y DEL DEPORTE
Versión 1.0	CURSO 2010-2011	FECHA: 15/11/11

EVIDENCIAS	EXISTE	OBSERVACIONES	INDICADOR	VALOR	OBSERVACIONES
Plan de difusión (DOCENTIA fase experimental)	Sí	<ul style="list-style-type: none"> - Descripción básica en documento "Modelo de evaluación de la actividad docente del profesorado universitario de la UCV" - Documentación en Intranet - Emails a profesorado 	Relación de profesores evaluados favorables en relación con el total de profesores evaluados (DOCENTIA fase experimental)		- Primera convocatoria (10-11) en proceso de análisis de resultados
Comunicación del inicio de la realización de encuestas	Sí	- Emails de aviso del inicio del periodo de pase de encuestas a los Vicedecanos correspondientes	Relación de profesores evaluados excelentes en relación con el total de profesores evaluados (DOCENTIA fase experimental)		- Primera convocatoria (10-11) en proceso de análisis de resultados
Procedimiento para el pase de encuestas	Sí	<ul style="list-style-type: none"> - Disponible en Oficina de Calidad - Comunicado a los Vicedecanos 	Porcentaje de docencia (créditos) impartidos por profesores evaluados no favorables (DOCENTIA fase experimental)		- Primera convocatoria (10-11) en proceso de análisis de resultados
Informes cuatrimestrales de resultados de encuestas	Sí	<ul style="list-style-type: none"> - Disponible en Decanato - Comunicado a cada profesor evaluado 	Porcentaje de docencia (créditos) impartidos por profesores evaluados favorables (DOCENTIA fase experimental)		- Primera convocatoria (10-11) en proceso de análisis de resultados
Reclamaciones y sugerencias PDI sobre pase de encuestas	Sí	- Comunicadas por email a Oficina de Calidad	Porcentaje de docencia (créditos) impartidos por profesores evaluados excelentes (DOCENTIA fase experimental)		- Primera convocatoria (10-11) en proceso de análisis de resultados
			Índice medio de evaluación del profesorado de la titulación (NO DOCENTIA)	7,80	Media de los ítems 25 y 26 de la encuesta de evaluación de la actividad docente. (Valores Titulación)

 <p>Universidad Católica de Valencia San Vicente Mártir</p>	MEMORIA DE LA IMPLEMENTACIÓN DEL SGIC	FACULTAD DE CIENCIAS DE LA EDUCACIÓN Y DEL DEPORTE
Versión 1.0	CURSO 2010-2011	FECHA: 15/11/11

EVIDENCIAS	EXISTE	OBSERVACIONES

INDICADOR	VALOR	OBSERVACIONES
Índice medio de evaluación del profesorado de la titulación con relación al profesorado total de la UCV (NO DOCENTIA)	9,90	Respecto a la UCV las medias obtenidas en Educación Primaria. Item 25 y 26 de la encuesta profesorado de evaluación de la actividad docente (Valores Titulación y UCV)
Nº total de encuestas hechas (NO DOCENTIA)	96	1 ^{er} semestre 50 encuestas 2 ^o semestre 46 encuestas
Relación de encuestas realizadas/encuestas que deberían haberse hecho (NO DOCENTIA)	100 %	Se evaluó a la totalidad del profesorado
Nº de sugerencias y reclamaciones	6	- Valor total para todas titulaciones evaluadas (no se ha registrado formalmente la distinción de cada reclamación por titulación).

 <p>Universidad Católica de Valencia San Vicente Mártir</p>	MEMORIA DE LA IMPLEMENTACIÓN DEL SGIC	FACULTAD DE CIENCIAS DE LA EDUCACIÓN Y DEL DEPORTE
Versión 1.0	CURSO 2010-2011	FECHA: 15/11/11

4.12. Proceso de formación del PDI y PAS.

EVIDENCIAS	EXISTE	OBSERVACIONES	INDICADOR	VALOR	OBSERVACIONES
Propuesta base de formación del PDI y PAS	Sí	Se hace una propuesta base desde los Departamentos de formación enviado por e-mail.	Nº de acciones formativas PDI.	19	Acciones programadas: 29 Acciones realizadas: 19 Datos generales para todas las Titulaciones
Propuesta Plan de formación anual PDI/PAS	Sí	Se recogen las aportaciones dadas por los Decanos o responsables de Servicios, surgidas de necesidades detectadas. Se aprueba en Consejo de Gobierno	Nº de acciones formativas PAS (para la globalidad del PAS de la UCV)	28	Primeras acciones formativas desde el Servicio de Formación y Prevención que se llevan a cabo para este colectivo
Plan de difusión	Sí	Se refiere a las estrategias de publicidad empleadas para dar a conocer la formación. La publicidad realizada sólo para la formación del PDI: Oferta en la web de educa-acción, e-mails enviados al conjunto del profesorado presentando la totalidad de los cursos mails recordatorios de forma mensual/bimensual. Oferta de últimas plazas, también por e-mail.	Porcentaje de profesores que participan en actividades de formación.	49,83% 41,58% 51,03% Total UCV	49,83% PDI matriculados en la formación ofertada desde Educa-Acción. 41,58% PDI que han finalizado la formación. 51,03% del PDI desde el Servicio de Formación y Prevención de Riesgos Laborales.
Datos de satisfacción del Plan de Formación anual	Sí	Se recogen en el Informe Valorativo de Formación PDI y PAS 2010-2011. (Anexo 12)	Grado de satisfacción del PDI con la formación recibida.	90%	La Valoración media aportada por el servicio de educa-acción es de un 9.
Informe con enmiendas / sugerencias, petición / solicitud de formación de la propuesta base	Sí	Se recogen las solicitudes recibidas por parte de organismos de la UCV. Se entiende como un paso previo a la elaboración y aprobación del Plan de formación anual. Se incluyen los e-mails solicitando estas aportaciones, así como los recibidos por el responsable del servicio sin propuestas de mejora.	Porcentaje de PAS que participa en actividades de formación.	71,59%	Desde el Servicio de Formación y Prevención de Riesgos Laborales se ha proporcionado formación al PAS, siendo el porcentaje 71,59%

 <p>Universidad Católica de Valencia San Vicente Mártir</p>	MEMORIA DE LA IMPLEMENTACIÓN DEL SGIC	FACULTAD DE CIENCIAS DE LA EDUCACIÓN Y DEL DEPORTE
Versión 1.0	CURSO 2010-2011	FECHA: 15/11/11

EVIDENCIAS	EXISTE	OBSERVACIONES
Informe de evaluación formación de centros, departamentos, unidades	Sí	Existen las evaluaciones de los alumnos(PDI) que realizan los cursos
Vº Bº o enmiendas / sugerencias de la propuesta de formación anual	Sí	Tras no recibir propuestas de mejora se presenta ante Junta de Gobierno el 1 de abril de 2011, la propuesta de formación anual y se aprueba sin variaciones.
Evaluación y propuestas de mejora plan de formación PDI / PAS	No	En proceso de elaboración, desde Educa-Acción, se tiene previsto la realización para cursos posteriores entre los meses de Junio, Julio y Septiembre en caso de ser necesario.
Acta de consejo de Gobierno de aprobación del Plan de formación anual	Sí	El Catálogo de Formación 2010-2011 propuesto desde EDUCA-ACCIÓN, se aprobó el 15 de julio de 2010, como consta en el acta nº 160. En términos de Calidad, se presentó y aprobó la "Propuesta base de formación del PDI".

INDICADOR	VALOR	OBSERVACIONES
Grado de satisfacción del PAS con la formación recibida.		Según el cuestionario de satisfacción de cumplimentado por los alumnos. El grado de satisfacción expresado por ellos es muy elevado teniendo en cuenta que son las primeras acciones formativas que se llevan a cabo directamente para este colectivo de la Universidad
Porcentaje del PDI enviado a otra universidad a través de programas de movilidad.	3,95%	En los programas de movilidad participan un total de 23 profesores, de los cuales 14 pertenecen a la Facultad de Ciencias de la Educación y del Deporte (582 número total de profesores)

 <p>Universidad Católica de Valencia San Vicente Mártir</p>	MEMORIA DE LA IMPLEMENTACIÓN DEL SGIC	FACULTAD DE CIENCIAS DE LA EDUCACIÓN Y DEL DEPORTE
Versión 1.0	CURSO 2010-2011	FECHA: 15/11/11

4.13. Proceso de gestión de los recursos materiales.

EVIDENCIAS	EXISTE	OBSERVACIONES	INDICADOR	VALOR	OBSERVACIONES																				
Ficha de solicitud con justificación	Sí	La solicitud de material bibliográfico/audiovisual se canaliza a través del director del departamento (Plantilla de Petición de libros de la Intranet), el responsable del Servicio de Patrimonio y de Compras de la Universidad.	Nº fondos bibliográficos/Nº total de alumnos (total UCV)	7,16	Nº fondos: 74000 Nº total alumnos UCV: 10330 7 libros por cada alumno (Aunque ha aumentado el fondo bibliográfico, el ratio de libros por alumno con respecto al curso 09-10 disminuye, ya que se pasa de 8 libros por alumno a 7, ya que el crecimiento de alumnos ha sido mayor que el aumento del fondo bibliográfico).																				
Ficha para el mantenimiento de evidencias y gestión de recursos	Sí	Servicio de Patrimonio y de Compras	Puestos en aulas (m ²) / Nº de estudiantes de la titulación	Primaria	<table border="1"> <thead> <tr> <th>Indicador</th> <th>m²</th> <th>Nº alumnos</th> <th>m²/ Nº alumnos</th> </tr> </thead> <tbody> <tr> <td>Godella</td> <td>546</td> <td>363</td> <td>1,50</td> </tr> <tr> <td>Carcaixent</td> <td>91</td> <td>63</td> <td>1,44</td> </tr> <tr> <td>Xàtiva</td> <td>96</td> <td>64</td> <td>1,50</td> </tr> <tr> <td>Alzira</td> <td>98</td> <td>65</td> <td>1,51</td> </tr> </tbody> </table>	Indicador	m ²	Nº alumnos	m ² / Nº alumnos	Godella	546	363	1,50	Carcaixent	91	63	1,44	Xàtiva	96	64	1,50	Alzira	98	65	1,51
Indicador	m ²	Nº alumnos	m ² / Nº alumnos																						
Godella	546	363	1,50																						
Carcaixent	91	63	1,44																						
Xàtiva	96	64	1,50																						
Alzira	98	65	1,51																						
			Puestos de laboratorio (m ²) /Nº de estudiantes del grupo más numeroso que precise esa instalación	Godella	<table border="1"> <thead> <tr> <th>Indicador</th> <th>Aulario 2-1602</th> <th>Aulario 2-1606</th> </tr> </thead> <tbody> <tr> <td>m² de laboratorio</td> <td>46,37</td> <td>40,72</td> </tr> <tr> <td>Nº de estudiantes del grupo más numeroso</td> <td>30</td> <td>20</td> </tr> <tr> <td>m²/Nº de estudiantes del grupo más numeroso</td> <td>1,55</td> <td>2,04</td> </tr> </tbody> </table>	Indicador	Aulario 2-1602	Aulario 2-1606	m ² de laboratorio	46,37	40,72	Nº de estudiantes del grupo más numeroso	30	20	m ² /Nº de estudiantes del grupo más numeroso	1,55	2,04								
Indicador	Aulario 2-1602	Aulario 2-1606																							
m ² de laboratorio	46,37	40,72																							
Nº de estudiantes del grupo más numeroso	30	20																							
m ² /Nº de estudiantes del grupo más numeroso	1,55	2,04																							
				Xàtiva	<table border="1"> <thead> <tr> <th>Indicador</th> <th>Laboratorio de idiomas</th> </tr> </thead> <tbody> <tr> <td>m² de laboratorio</td> <td>88,23</td> </tr> <tr> <td>Nº de estudiantes del grupo más numeroso</td> <td>30</td> </tr> <tr> <td>m²/Nº de estudiantes del grupo más numeroso</td> <td>2,94</td> </tr> </tbody> </table>	Indicador	Laboratorio de idiomas	m ² de laboratorio	88,23	Nº de estudiantes del grupo más numeroso	30	m ² /Nº de estudiantes del grupo más numeroso	2,94												
Indicador	Laboratorio de idiomas																								
m ² de laboratorio	88,23																								
Nº de estudiantes del grupo más numeroso	30																								
m ² /Nº de estudiantes del grupo más numeroso	2,94																								

 Universidad Católica de Valencia San Vicente Mártir	MEMORIA DE LA IMPLEMENTACIÓN DEL SGIC	FACULTAD DE CIENCIAS DE LA EDUCACIÓN Y DEL DEPORTE
		FECHA: 15/11/11
Versión 1.0	CURSO 2010-2011	

EVIDENCIAS	EXISTE	OBSERVACIONES

INDICADOR	VALOR	OBSERVACIONES
Nº de puestos de estudio incluyendo los de biblioteca (total UCV)	0,08	Nº de puestos de estudio: 805 Nº total de alumnos UCV: 10330 1 puesto por cada 12,8 alumnos
Nº de puestos de ordenadores incluyendo los portátiles (total UCV)	0,15	Nº de puestos de ordenadores: 1550 Nº total de alumnos UCV: 10330 1 ordenador por cada 6,7 alumnos

4.14. Proceso de análisis y medición de resultados.

EVIDENCIAS	EXISTE	OBSERVACIONES
Manual del SGC	Sí	Publicado en la web (Documentación EES) y en el punto 9 de la Memoria Verifica.
Informe de análisis de los resultados	Sí	Se recoge en la memoria anual del SGIC del curso académico 2010-2011.
Memoria anual del SGC del centro / título	Sí	Memoria de implementación del SGIC del 2010-2011. Este es el primer año del Grado de Educación Primaria.

INDICADOR	VALOR	OBSERVACIONES
Tasa de rendimiento del título	85,32%	
Tasa de abandono del título	-	No procede, el Grado de EP ha comenzado a impartirse este curso 2010-2011.
Tasa de eficiencia de los graduados del título	-	No procede en los alumnos de Grado de EP por no haber egresados.
Tasa de graduación del título	-	No procede por no haber egresados
Grado de consecución de competencias / resultados de aprendizaje (por módulo)	-	Seguimiento a través de los resultados de aprendizajes expuestos en las guías docentes. La valoración global se realizará a través del trabajo Fin de Grado.
Tasa de éxito	91,97%	
Índice medio de satisfacción global con la actividad docente (encuesta profesores)	7,83 EP	Ítem 26 de la encuesta del profesorado

 <p>Universidad Católica de Valencia San Vicente Mártir</p>	MEMORIA DE LA IMPLEMENTACIÓN DEL SGIC	FACULTAD DE CIENCIAS DE LA EDUCACIÓN Y DEL DEPORTE
Versión 1.0	CURSO 2010-2011	FECHA: 15/11/11

EVIDENCIAS	EXISTE	OBSERVACIONES

INDICADOR	VALOR	OBSERVACIONES
Índice medio de satisfacción global con la titulación cursada (item encuesta egresados)	No	No procede al no haber egresados, pero sí se ha realizado una encuesta de valoración del Grado a los estudiantes de EP con un resultado de 7,84.
Índice medio de satisfacción del tutor de prácticas en el centro educativo	No	No se evalúa como tal, se realiza una entrevista con los tutores de los centros para ver cómo se han desarrollado las prácticas por parte de los alumnos tutorizados.

4.15. Proceso de información pública.

EVIDENCIAS	EXISTE	OBSERVACIONES
Plan de trabajo genérico: decidir qué información publicar, a quién y cómo, aprobar la propuesta. Plan de trabajo genérico	Sí	La información a publicar se acuerda a través de correos electrónicos, reuniones virtuales y conversaciones telefónicas. Finalmente dichas propuestas son aprobadas por Rectorado.
Canales utilizados para la difusión pública: Página Web Folletos Ferias Charlas, seminarios Talleres Prensa Radio	Sí	<p>El Servicio de Comunicación es el encargado de publicar la información.</p> <ul style="list-style-type: none"> • Página web: www.ucv.es • Folletos: sí, en la oficina de nuevos alumnos y en conserjería de la Facultad. • Talleres, Prensa y Radio: Servicio de Comunicación • Agenda escolar entregada a los alumnos al inicio del curso académico. <p>La información pública del plan de estudios se ofrece a través de diversos canales, por lo que tiene un buen alcance a la sociedad. Desde el curso 10-11 existe información detallada del Grado en un espacio web dentro de la página oficial de la UCV.</p>

INDICADOR	VALOR	OBSERVACIONES
Nº de quejas y reclamaciones	1	Datos recogidos a través del buzón de quejas, sugerencias y felicitaciones.
Nº de sugerencias	12	Datos recogidos a través del buzón de quejas, sugerencias y felicitaciones.

 <p>Universidad Católica de Valencia San Vicente Mártir</p>	<p>MEMORIA DE LA IMPLEMENTACIÓN DEL SGIC</p>	<p>FACULTAD DE CIENCIAS DE LA EDUCACIÓN Y DEL DEPORTE</p>
<p>Versión 1.0</p>	<p>CURSO 2010-2011</p>	<p>FECHA: 15/11/11</p>

5. Valoración de la implementación del SGIC de la titulación.

En el Grado de Maestro en Educación Primaria se puede destacar que, a pesar de ser el primer año de implantación, existe una política de calidad que refleja el compromiso y la adopción de una cultura de mejora en la Facultad.

Ha supuesto un esfuerzo y un trabajo añadido adaptar y modificar la metodología de trabajo que se venía llevando a cabo en la Diplomatura al Grado, en el Grado de Maestro en Educación Primaria, la valoración global es positiva, surge la posibilidad y necesidad de una mayor coordinación del profesorado. Se considera importante coordinar trabajos y metodología intra-asignatura, así como coordinar tareas y trabajos inter-asignaturas. El alumnado ha alcanzado las competencias propuestas en la guía en gran medida.

Para facilitar la adaptación de los alumnos al sistema universitario, la UCV cuenta con el Plan de Acción Tutorial, el cual consiste en una atención personalizada e individual durante su primer curso universitario.

Amplia difusión de las acciones realizadas por el servicio de Nuevos alumnos (charlas orientativas por diferentes colegios para promocionar las titulaciones impartidas en la UCV, participación en Ferias, atención individualizada con un dato muy destacable: 4000 alumnos).

En relación al curso pasado ha habido un mayor número de acciones programadas, han tenido lugar un mayor número de encuentros con orientadores, también aumenta el número de ferias en las que ha participado la UCV así como el número de visitas de centros a la UCV.

Junto con la Orientación profesional que realiza el servicio general de la UCV, desde la Facultad se amplía la oferta con la creación de los **Espacios Interdisciplinares** que aportan al alumnado mayor orientación laboral. Dichos Espacios están diseñados para que los estudiantes vayan adquiriendo una visión profesional que trasciende los límites curriculares de su formación universitaria. Consisten en conferencias, seminarios y talleres que ofrecen una visión extra de las realidades con las que se pueden encontrar en su vida profesional y las estrategias necesarias para afrontarlas con éxito. Los ponentes invitados son investigadores, docentes y profesionales con amplia experiencia en el ámbito educativo.

La Comisión de Prácticas es el órgano de gestión que agrupa a todas las titulaciones en cuyo Plan de Estudios se imparte la materia del Prácticum. Se realiza un diseño común de modelo de prácticas que respeta el perfil formativo de cada titulación. Establece el contacto y la comunicación entre la Universidad y las instituciones y empresas que reciben alumnos.

Esta comisión también trabaja intensamente en la organización de cada uno de los modelos de prácticas: seminarios y clases de preparación del alumnado, búsqueda y selección de plazas, asignación de plazas y tutores.

Jornadas de acogida y actualización a los tutores de los centros escolares así como jornadas de formación de temas específicos de interés pedagógico. Comunicación con los centros escolares en la elaboración de manuales informativos para los tutores del centro en los próximos cursos.

Gracias al funcionamiento del buzón de quejas, sugerencias y felicitaciones se da mayor agilidad y mejor servicio al alumnado, así como a otros colectivos relacionados con la Facultad. Además, a través de esta herramienta se ha generado un sistema de clasificación de instancias para poder evaluar la calidad del proceso de gestión y revisión.

El trabajo realizado por la Oficina de Relaciones Internacionales, junto con el Coordinador de Internacional de la Facultad de Ciencias de la Educación y del Deporte ha generado un mayor número de convenios con relación al curso 2009-2010, lo cual permite a los alumnos de la Facultad

 <p>Universidad Católica de Valencia San Vicente Mártir</p>	MEMORIA DE LA IMPLEMENTACIÓN DEL SGIC	FACULTAD DE CIENCIAS DE LA EDUCACIÓN Y DEL DEPORTE
Versión 1.0	CURSO 2010-2011	FECHA: 15/11/11

tener un abanico más amplio de destinos para mejorar su formación .Se observa un aumento en la participación de los alumnos en los programas de movilidad este curso y de los convenios firmados con otras universidades.

El Servicio de Orientación es un Servicio general de la UCV que ofrece atención grupal, individual y orientación psicoeducativa, su presencia en nuestra Facultad y las acciones realizadas son adecuadas para los alumnos. Goza de una buena estructura ya que cuenta con una oficina de atención al alumnado en cada sede.

Los datos referentes al PDI de la titulación presentados, se valoran positivamente ya que hacen referencia al primer año de implantación del Grado por lo que el porcentaje irá aumentando a medida que se hayan implantado los cuatro cursos de Grado. Número considerable de profesores ultimando su tesis doctoral.

Valoramos positivamente la puesta en marcha (en fase experimental) del programa DOCENTIA que mide la calidad de la enseñanza universitaria de la UCV. Esto ha repercutido en una mayor actualización de los datos del profesorado de la UCV.

El centro de formación continua para el profesorado (EDUCA-ACCIÓN) confecciona una gran variedad de cursos que recogen, todas aquellas sugerencias presentadas por las facultades, y presta especial importancia a las necesidades de formación del PDI para mejorar su calidad docente junto con EDUCA-ACCIÓN el servicio de formación y prevención de riesgos laborales para PDI y PAS, ofrece una serie de cursos relacionados con la prevención de riesgos laborales, la formación en primeros auxilios e idiomas entre otros. El Servicio recoge y canaliza todas las evidencias relativas al proceso de Formación del PDI y PAS, lo cual permite hacer un buen seguimiento y evaluación de la calidad del mismo.

Para finalizar, las tasas obtenidas tras el primer año de implantación del Grado, podemos concluir que son buenas siendo la tasa de éxito 91,97% y la tasa de rendimiento 85,32% no podemos comparar con valores anteriores ya que sólo disponemos de valores para este curso.

PUNTOS FUERTES

- Incorporación de un Técnico de Calidad para la implantación, seguimiento y actualización del SGIC en la Facultad.
- Elevada colaboración y coordinación entre los departamentos. Gran trabajo de los **Equipos docentes de materia**, rompiendo el binomio profesor-asignatura y pasando a un trabajo en grupo de los docentes. Los equipos docentes de materia están vinculados al departamento que reúnen a todos los profesores de diferentes titulaciones que imparten la misma materia.
- Existencia del Plan de Acción Tutorial, atención individualizada, orientación y apoyo de manera personalizada tanto en aspectos académicos como personales para mejorar el rendimiento académico y la adaptación a la Universidad de los estudiantes de primer curso a través del tutor.
- Elevado número de convenios, lo cual permite a los alumnos elegir entre una amplia gama de centros en los que realizar las prácticas.
- Atención personalizada al Prácticum de los alumnos en situaciones especiales.
- Ampliación de los contenidos específicos del Prácticum para una mayor integración de competencias.

 <p>Universidad Católica de Valencia San Vicente Mártir</p>	MEMORIA DE LA IMPLEMENTACIÓN DEL SGIC	FACULTAD DE CIENCIAS DE LA EDUCACIÓN Y DEL DEPORTE
Versión 1.0	CURSO 2010-2011	FECHA: 15/11/11

- La Comisión de prácticas trabaja intensamente en la preparación y formación permanente de los tutores, preparación de documentos y evaluación del alumnado, dando así atención personalizada a un elevado número de alumnos e instituciones docentes.
- Contacto directo con las instituciones escolares vía: Comisión, Vicedecanato y Supervisor.
- Posibilidad de realizar las prácticas en Inglés o en Español.
- Se ha elaborado una guía del tutor que asume alumnos participantes en programas de movilidad, donde se recoge toda la información relevante del programa de prácticas: informe evaluador, memoria del alumno, temporalización del contacto con la UCV, en definitiva un resumen del procedimiento a seguir.
- Las tasas de rendimiento y de éxito de los alumnos son elevadas.

PUNTOS DÉBILES

- Tras ser el primer año de implantación de las guías docentes se han detectado aspectos de la metodología de evaluación mejorables para el curso próximo.
- Falta de encuestas que midan el grado de satisfacción de algunos colectivos implicados en la Facultad (prácticas, movilidad, empleadores).
- Bajo número de profesores que participan en los programas de movilidad.
- Baja demanda académica de asignaturas en inglés.
- Necesidad de una página web propia de la Facultad.