



1. PARTICIPACIÓN EN 6ª CONVOCATORIA DOCENTIA-UCV

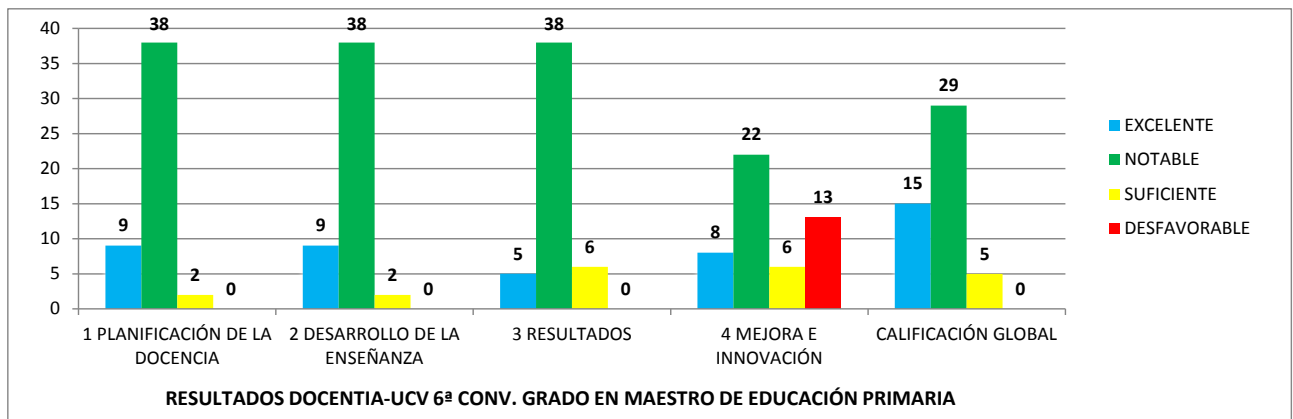
Total profesores participantes 6ª CONVOCATORIA DOCENTIA-UCV en la titulación	49
------------------------------------------------------------------------------	-----------

2. CALIFICACIONES DE LA EVALUACIÓN 6ª CONVOCATORIA DOCENTIA-UCV*

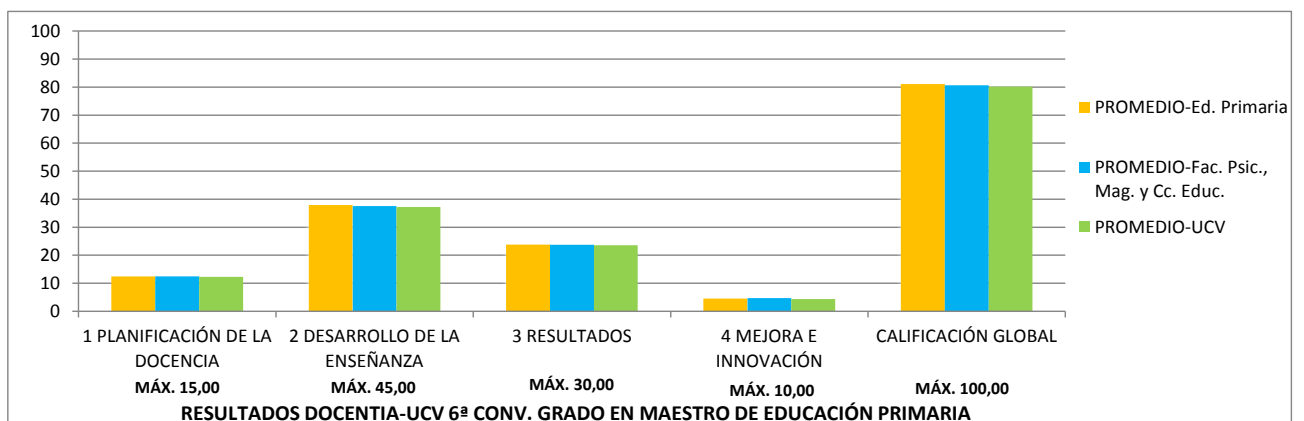
* promedio de puntuaciones por titulación entre todos los profesores que intervienen en el Grado a lo largo del periodo evaluado (cursos 2013-14, 2014-15 y 2015-16) y han participado en la 6ª CONVOCATORIA DOCENTIA-UCV.

2.1 DISTRIBUCIÓN DE RESULTADOS

CALIFICACIÓN	EXCELENTE	NOTABLE	SUFICIENTE	DESFAVORABLE
1 PLANIFICACIÓN DE LA DOCENCIA	9 (18,37%)	38 (77,55%)	2 (4,08%)	0 (0,00%)
2 DESARROLLO DE LA ENSEÑANZA	9 (18,37%)	38 (77,55%)	2 (4,08%)	0 (0,00%)
3 RESULTADOS	5 (10,20%)	38 (77,55%)	6 (12,24%)	0 (0,00%)
4 MEJORA E INNOVACIÓN	8 (16,33%)	22 (44,90%)	6 (12,24%)	13 (26,53%)
CALIFICACIÓN GLOBAL	15 (30,61%)	29 (59,18%)	5 (10,20%)	0 (0,00%)

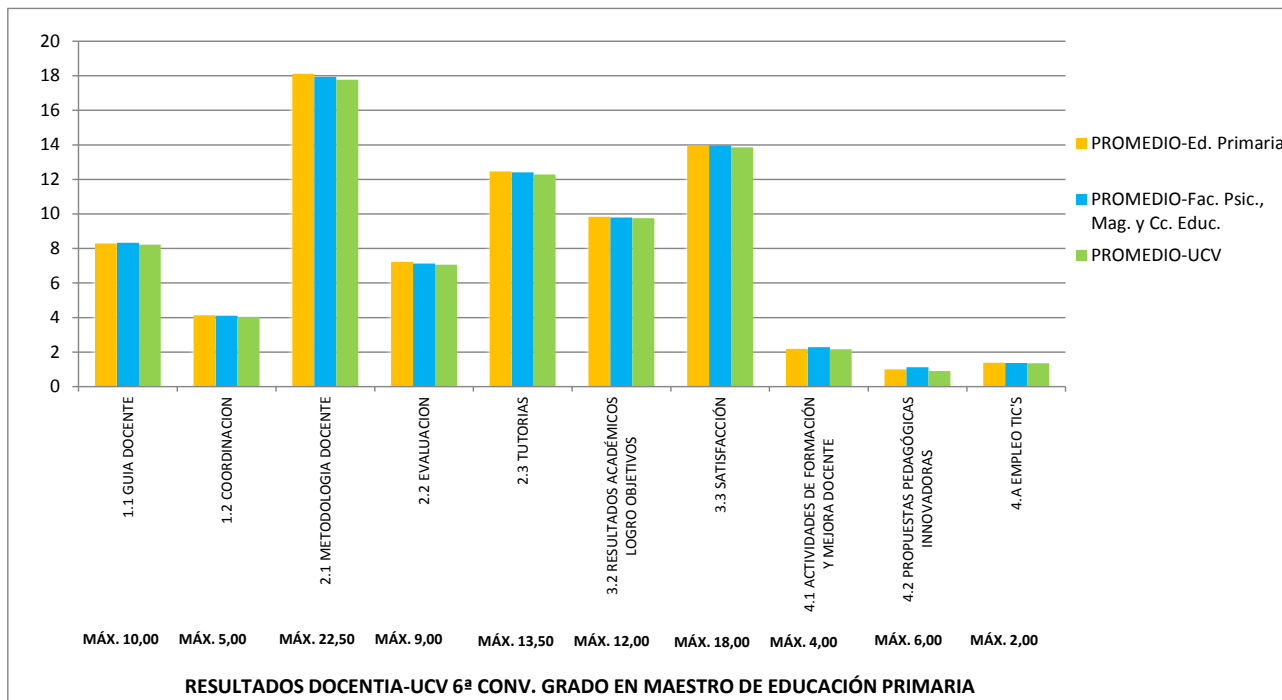


2.2 PROMEDIO DE PUNTUACIÓN POR DIMENSIONES





2.3 PROMEDIO DE PUNTUACIÓN POR SUB-DIMENSIONES



2.4 RESULTADOS ACUMULADOS (tres convocatorias)

El modelo de evaluación de la actividad docente DOCENTIA-UCV tiene una cadencia trienal (los profesores participan cada tres cursos), por tanto, se muestran los resultados acumulados de las últimas tres convocatorias (4ª, 5ª y 6ª) y los de la calificación global de cada una de ellas:

