



## 1. PARTICIPACIÓN EN 9ª CONVOCATORIA DOCENTIA-UCV

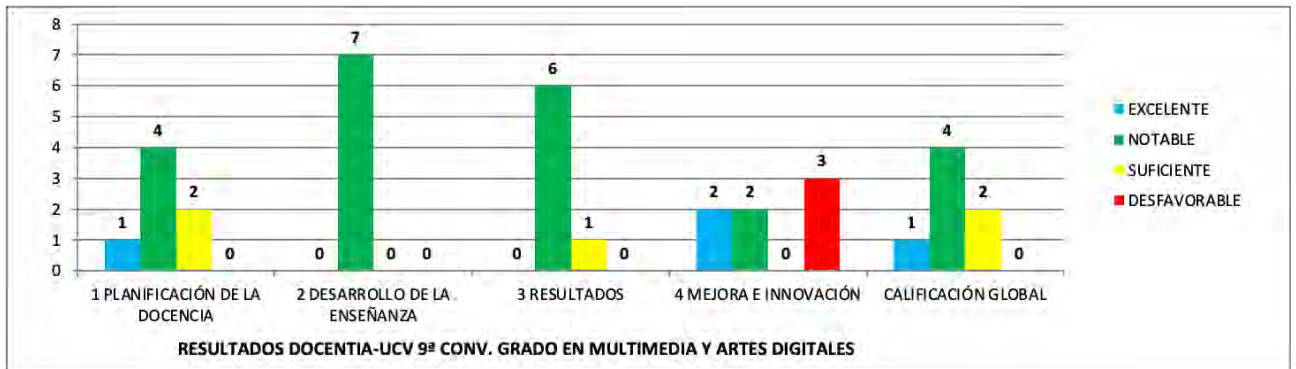
Total profesores participantes 9ª CONVOCATORIA DOCENTIA-UCV en la titulación	<b>7</b>
--	----------

## 2. CALIFICACIONES DE LA EVALUACIÓN 9ª CONVOCATORIA DOCENTIA-UCV\*

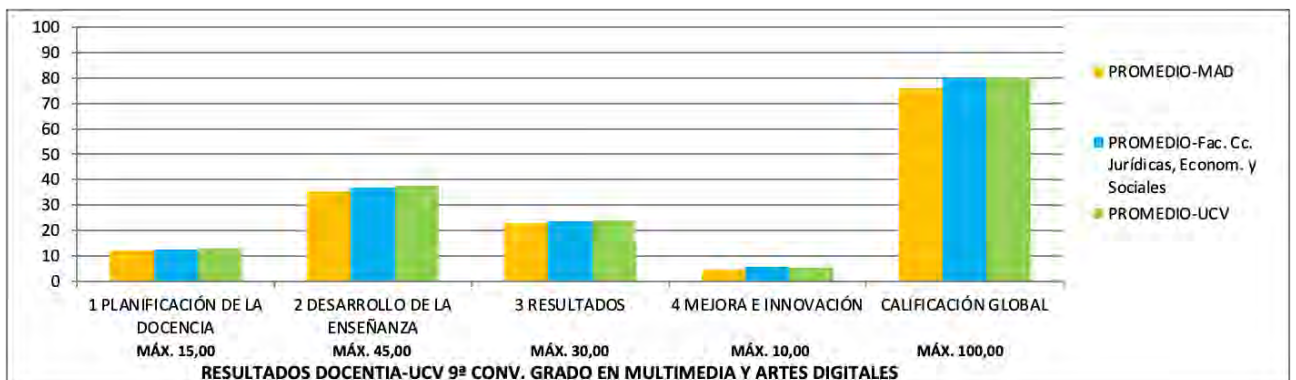
\* promedio de puntuaciones por titulación entre todos los profesores que intervienen en el Grado a lo largo del periodo evaluado (cursos 2017-18, 2018-19 y 2019-20) y han participado en la 9ª CONVOCATORIA DOCENTIA-UCV.

### 2.1 DISTRIBUCIÓN DE RESULTADOS

CALIFICACIÓN	EXCELENTE	NOTABLE	SUFICIENTE	DESFAVORABLE
1 PLANIFICACIÓN DE LA DOCENCIA	1 (14,29%)	4 (57,14%)	2 (28,57%)	0 (0,00%)
2 DESARROLLO DE LA ENSEÑANZA	0 (0,00%)	7 (100,00%)	0 (0,00%)	0 (0,00%)
3 RESULTADOS	0 (0,00%)	6 (85,71%)	1 (14,29%)	0 (0,00%)
4 MEJORA E INNOVACIÓN	2 (28,57%)	2 (28,57%)	0 (0,00%)	3 (42,86%)
<b>CALIFICACIÓN GLOBAL</b>	<b>1 (14,29%)</b>	<b>4 (57,14%)</b>	<b>2 (28,57%)</b>	<b>0 (0,00%)</b>

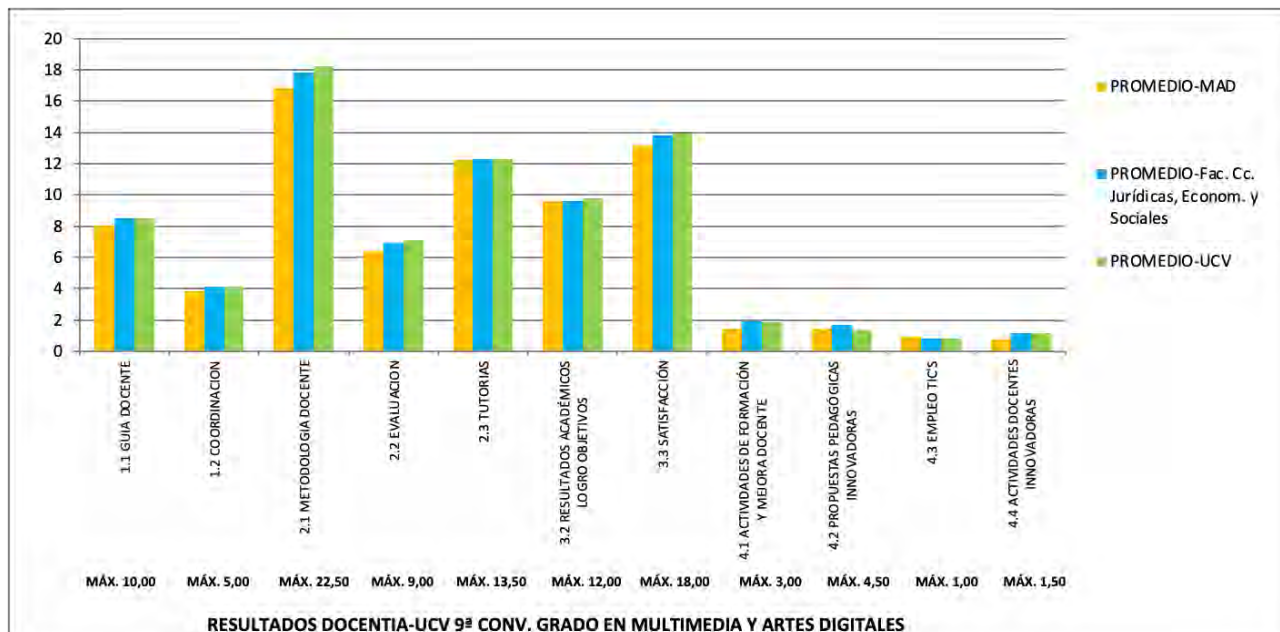


### 2.2 PROMEDIO DE PUNTUACIÓN POR DIMENSIONES





### 2.3 PROMEDIO DE PUNTUACIÓN POR SUB-DIMENSIONES



### 2.4 RESULTADOS ACUMULADOS (tres convocatorias)

El modelo de evaluación de la actividad docente DOCENTIA-UCV tiene una cadencia trienal (los profesores participan cada tres cursos), por tanto, se muestran los resultados acumulados de las últimas tres convocatorias (7ª, 8ª y 9ª) y los de la calificación global de cada una de ellas:

