



## 1. PARTICIPACIÓN EN 8ª CONVOCATORIA DOCENTIA-UCV

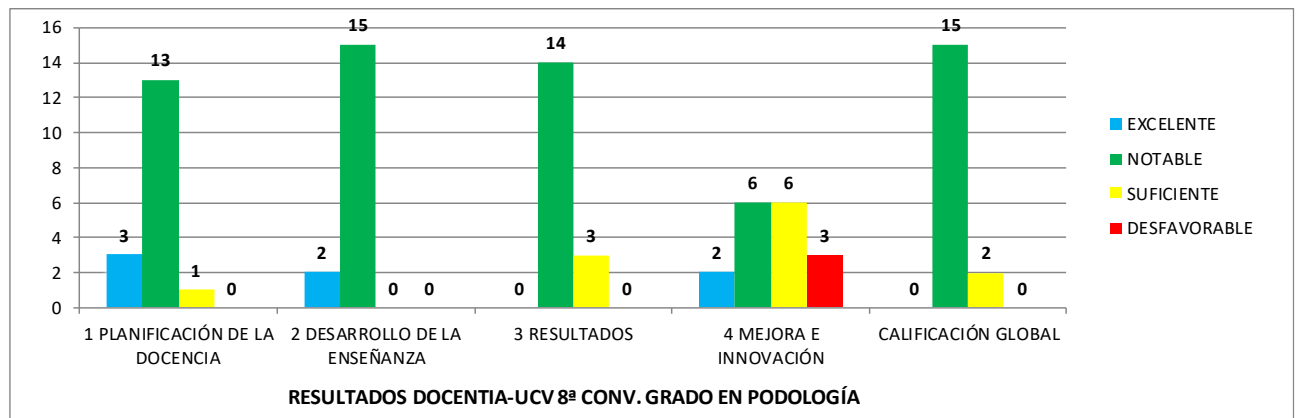
|  |           |
|--|-----------|
| Total profesores participantes 8ª CONVOCATORIA DOCENTIA-UCV en la titulación | <b>17</b> |
|--|-----------|

## 2. CALIFICACIONES DE LA EVALUACIÓN 8ª CONVOCATORIA DOCENTIA-UCV\*

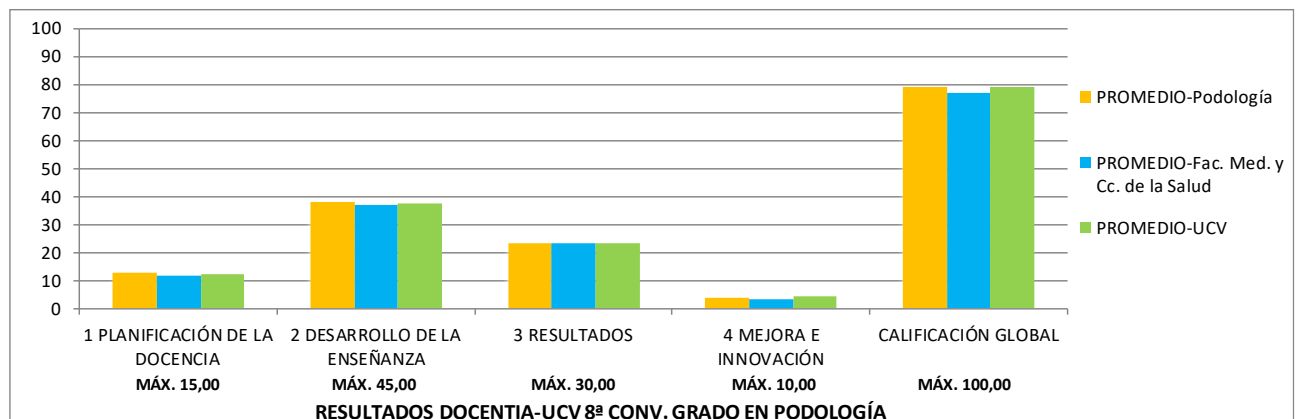
\* promedio de puntuaciones por titulación entre todos los profesores que intervienen en el Grado a lo largo del periodo evaluado (cursos 2016-17, 2017-18 y 2018-19) y han participado en la 8ª CONVOCATORIA DOCENTIA-UCV.

### 2.1 DISTRIBUCIÓN DE RESULTADOS

| CALIFICACIÓN                   | EXCELENTE        | NOTABLE            | SUFICIENTE        | DESFAVORABLE     |
|--------------------------------|------------------|--------------------|-------------------|------------------|
| 1 PLANIFICACIÓN DE LA DOCENCIA | 3 (17,65%)       | 13 (76,47%)        | 1 (5,88%)         | 0 (0,00%)        |
| 2 DESARROLLO DE LA ENSEÑANZA   | 2 (11,76%)       | 15 (88,24%)        | 0 (0,00%)         | 0 (0,00%)        |
| 3 RESULTADOS                   | 0 (0,00%)        | 14 (82,35%)        | 3 (17,65%)        | 0 (0,00%)        |
| 4 MEJORA E INNOVACIÓN          | 2 (11,76%)       | 6 (35,29%)         | 6 (35,29%)        | 3 (17,65%)       |
| <b>CALIFICACIÓN GLOBAL</b>     | <b>0 (0,00%)</b> | <b>15 (88,24%)</b> | <b>2 (11,76%)</b> | <b>0 (0,00%)</b> |

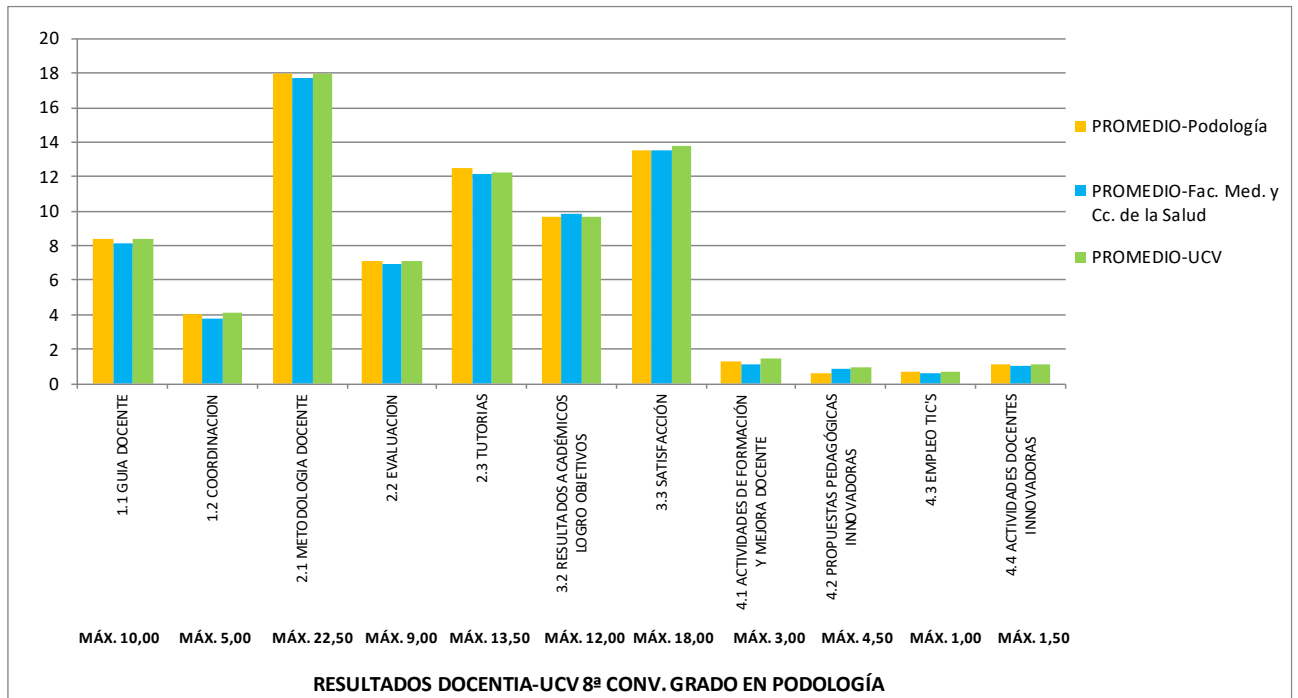


### 2.2 PROMEDIO DE PUNTUACIÓN POR DIMENSIONES





### 2.3 PROMEDIO DE PUNTUACIÓN POR SUB-DIMENSIONES



### 2.4 RESULTADOS ACUMULADOS (tres convocatorias)

El modelo de evaluación de la actividad docente DOCENTIA-UCV tiene una cadencia trienal (los profesores participan cada tres cursos), por tanto, se muestran los resultados acumulados de las últimas tres convocatorias (6ª, 7ª y 8ª) y los de la calificación global de cada una de ellas:

