



## 1. PARTICIPACIÓN EN 7ª CONVOCATORIA DOCENTIA-UCV

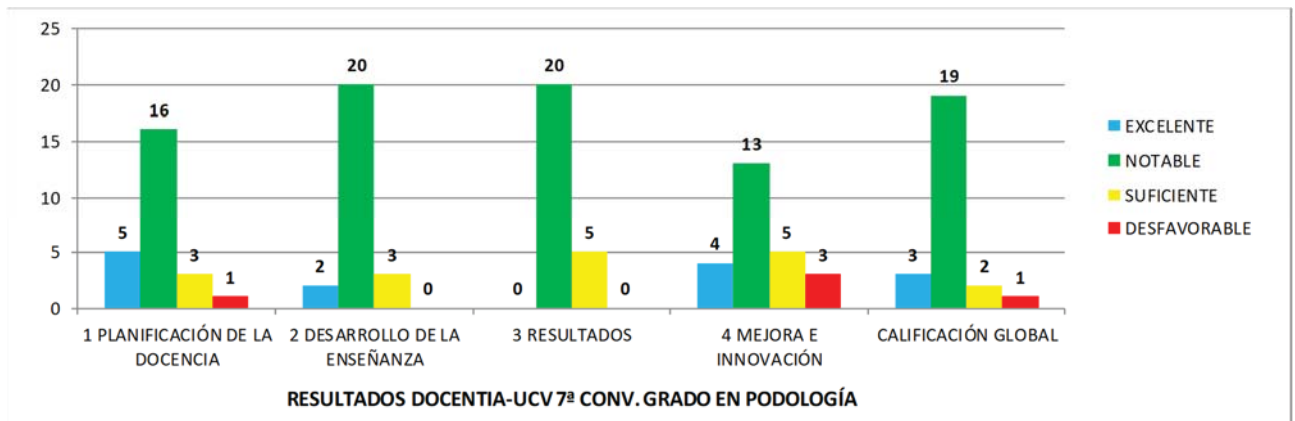
Total profesores participantes 7ª CONVOCATORIA DOCENTIA-UCV en la titulación	<b>25</b>
--	-----------

## 2. CALIFICACIONES DE LA EVALUACIÓN 7ª CONVOCATORIA DOCENTIA-UCV\*

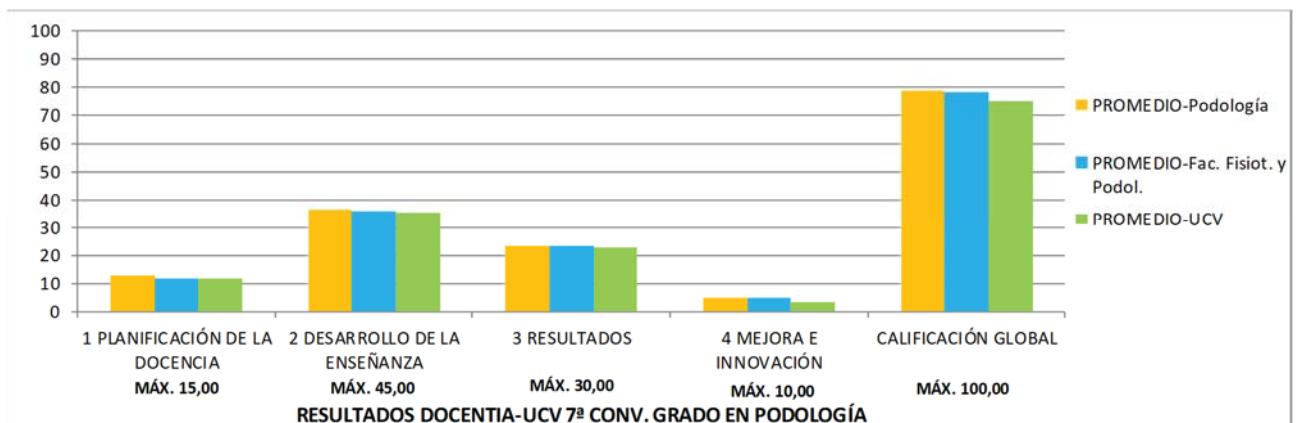
\* promedio de puntuaciones por titulación entre todos los profesores que intervienen en el Grado a lo largo del periodo evaluado (cursos 2015-16, 2016-17 y 2017-18) y han participado en la 7ª CONVOCATORIA DOCENTIA-UCV.

### 2.1 DISTRIBUCIÓN DE RESULTADOS

CALIFICACIÓN	EXCELENTE	NOTABLE	SUFICIENTE	DESFAVORABLE
1 PLANIFICACIÓN DE LA DOCENCIA	5 (20,00%)	16 (64,00%)	3 (12,00%)	1 (4,00%)
2 DESARROLLO DE LA ENSEÑANZA	2 (8,00%)	20 (80,00%)	3 (12,00%)	0 (0,00%)
3 RESULTADOS	0 (0,00%)	20 (80,00%)	5 (20,00%)	0 (0,00%)
4 MEJORA E INNOVACIÓN	4 (16,00%)	13 (52,00%)	5 (20,00%)	3 (12,00%)
<b>CALIFICACIÓN GLOBAL</b>	<b>3 (12,00%)</b>	<b>19 (76,00%)</b>	<b>2 (8,00%)</b>	<b>1 (4,00%)</b>

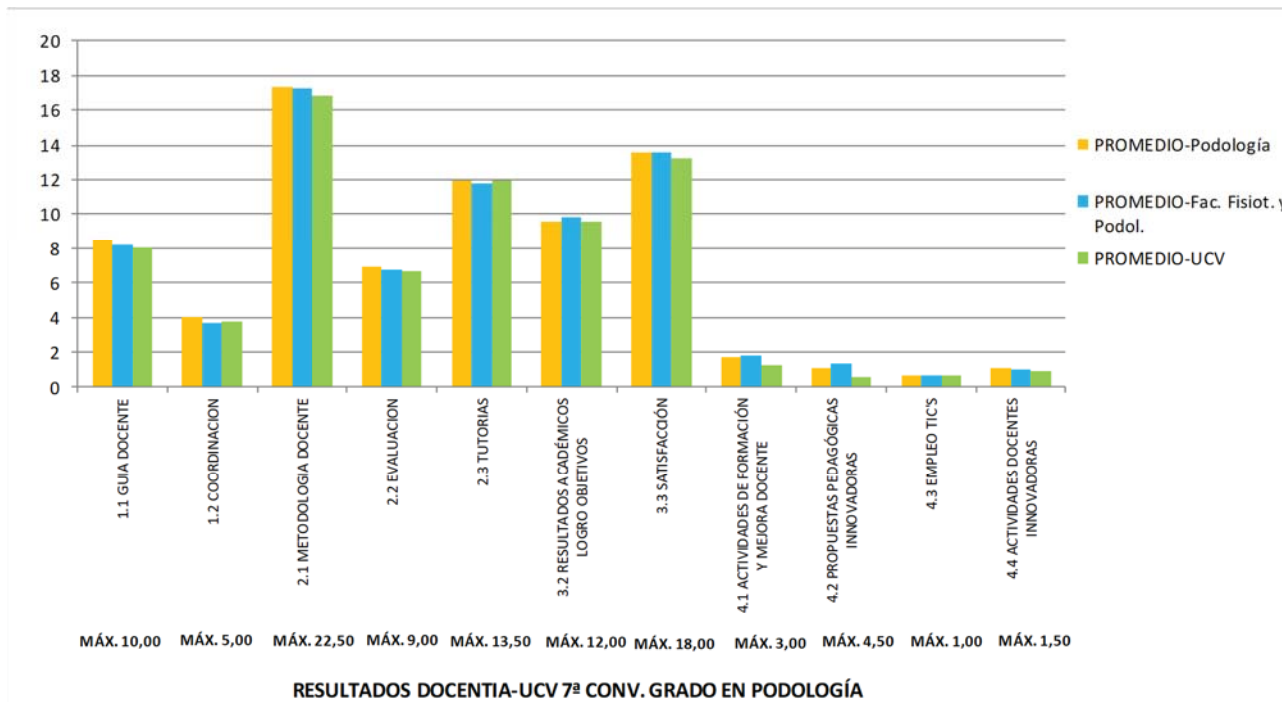


### 2.2 PROMEDIO DE PUNTUACIÓN POR DIMENSIONES





### 2.3 PROMEDIO DE PUNTUACIÓN POR SUB-DIMENSIONES



### 2.4 RESULTADOS ACUMULADOS (tres convocatorias)

El modelo de evaluación de la actividad docente DOCENTIA-UCV tiene una cadencia trienal (los profesores participan cada tres cursos), por tanto, se muestran los resultados acumulados de las últimas tres convocatorias (5ª, 6ª y 7ª) y los de la calificación global de cada una de ellas:

