



1. PARTICIPACIÓN EN 6ª CONVOCATORIA DOCENTIA-UCV

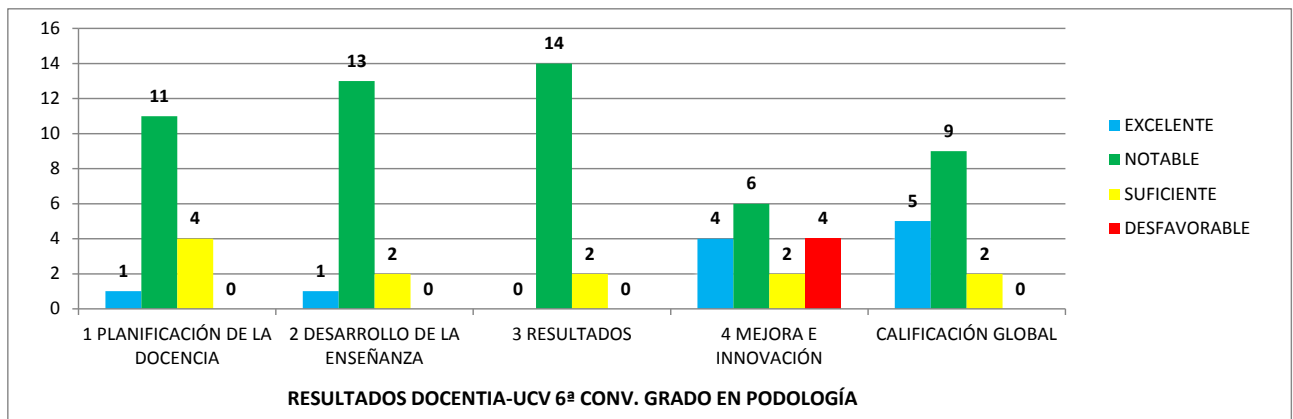
Total profesores participantes 6ª CONVOCATORIA DOCENTIA-UCV en la titulación	16
--	-----------

2. CALIFICACIONES DE LA EVALUACIÓN 6ª CONVOCATORIA DOCENTIA-UCV*

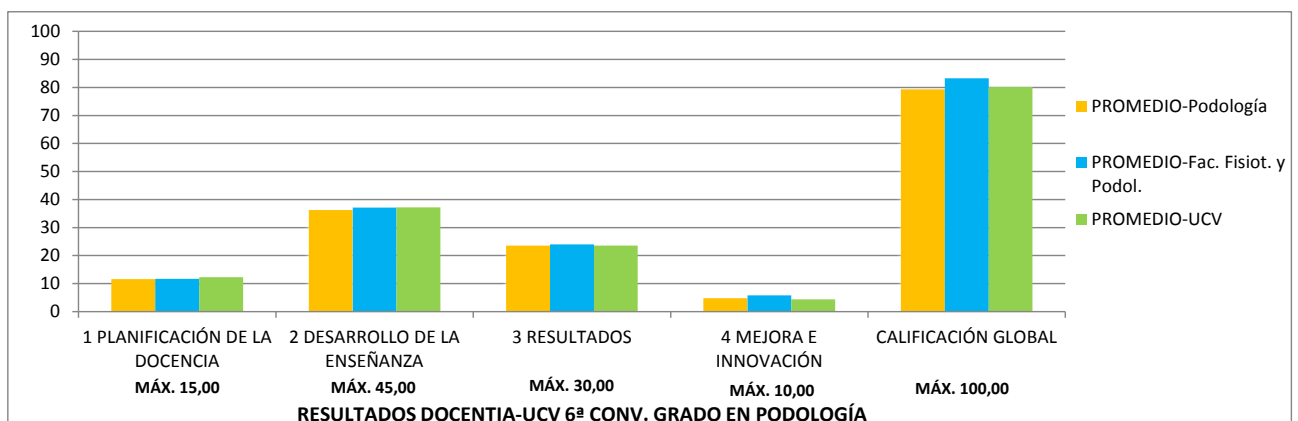
* promedio de puntuaciones por titulación entre todos los profesores que intervienen en el Grado a lo largo del periodo evaluado (cursos 2013-14, 2014-15 y 2015-16) y han participado en la 6ª CONVOCATORIA DOCENTIA-UCV.

2.1 DISTRIBUCIÓN DE RESULTADOS

CALIFICACIÓN	EXCELENTE	NOTABLE	SUFICIENTE	DESFAVORABLE
1 PLANIFICACIÓN DE LA DOCENCIA	1 (6,25%)	11 (68,75%)	4 (25,00%)	0 (0,00%)
2 DESARROLLO DE LA ENSEÑANZA	1 (6,25%)	13 (81,25%)	2 (12,50%)	0 (0,00%)
3 RESULTADOS	0 (0,00%)	14 (87,50%)	2 (12,50%)	0 (0,00%)
4 MEJORA E INNOVACIÓN	4 (25,00%)	6 (37,50%)	2 (12,50%)	4 (25,00%)
CALIFICACIÓN GLOBAL	5 (31,25%)	9 (56,25%)	2 (12,50%)	0 (0,00%)

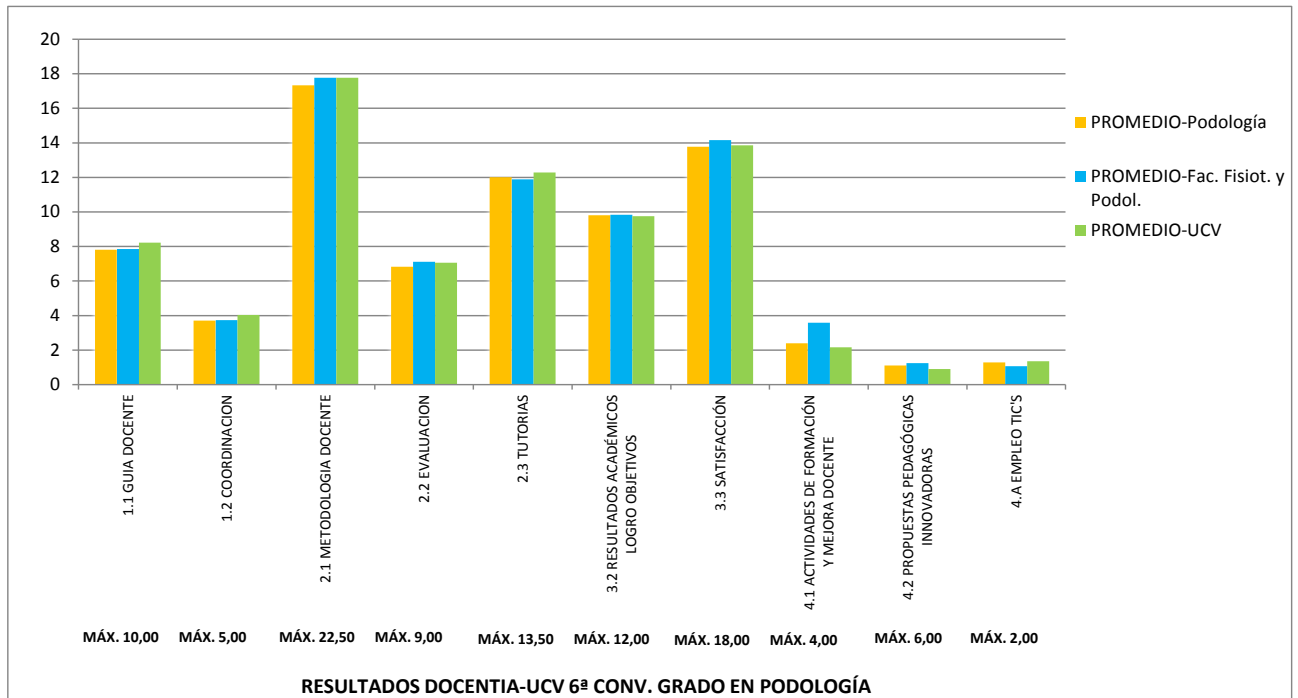


2.2 PROMEDIO DE PUNTUACIÓN POR DIMENSIONES





2.3 PROMEDIO DE PUNTUACIÓN POR SUB-DIMENSIONES



2.4 RESULTADOS ACUMULADOS (tres convocatorias)

El modelo de evaluación de la actividad docente DOCENTIA-UCV tiene una cadencia trienal (los profesores participan cada tres cursos), por tanto, se muestran los resultados acumulados de las últimas tres convocatorias (4ª, 5ª y 6ª) y los de la calificación global de cada una de ellas:

