



1. PARTICIPACIÓN EN 9ª CONVOCATORIA DOCENTIA-UCV

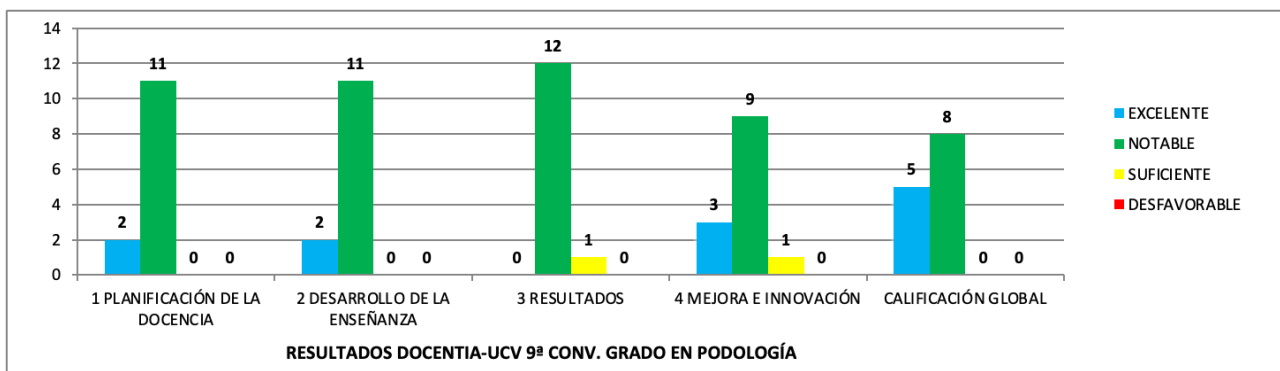
Total profesores participantes 9ª CONVOCATORIA DOCENTIA-UCV en la titulación	13
--	-----------

2. CALIFICACIONES DE LA EVALUACIÓN 9ª CONVOCATORIA DOCENTIA-UCV*

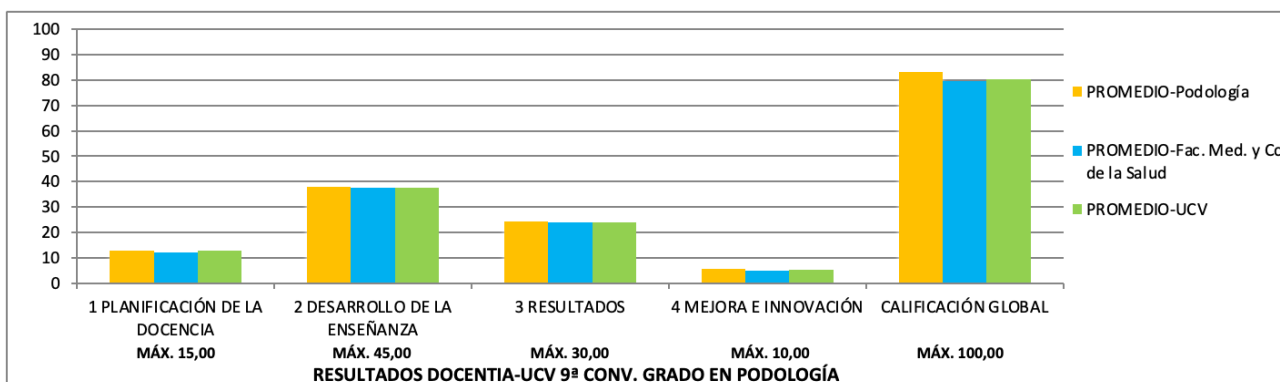
* promedio de puntuaciones por titulación entre todos los profesores que intervienen en el Grado a lo largo del periodo evaluado (cursos 2017-18, 2018-19 y 2019-20) y han participado en la 9ª CONVOCATORIA DOCENTIA-UCV.

2.1 DISTRIBUCIÓN DE RESULTADOS

CALIFICACIÓN	EXCELENTE	NOTABLE	SUFICIENTE	DESFAVORABLE
1 PLANIFICACIÓN DE LA DOCENCIA	2 (15,38%)	11 (84,62%)	0 (0,00%)	0 (0,00%)
2 DESARROLLO DE LA ENSEÑANZA	2 (15,38%)	11 (84,62%)	0 (0,00%)	0 (0,00%)
3 RESULTADOS	0 (0,00%)	12 (92,31%)	1 (7,69%)	0 (0,00%)
4 MEJORA E INNOVACIÓN	3 (23,08%)	9 (69,23%)	1 (7,69%)	0 (0,00%)
CALIFICACIÓN GLOBAL	5 (38,46%)	8 (61,54%)	0 (0,00%)	0 (0,00%)

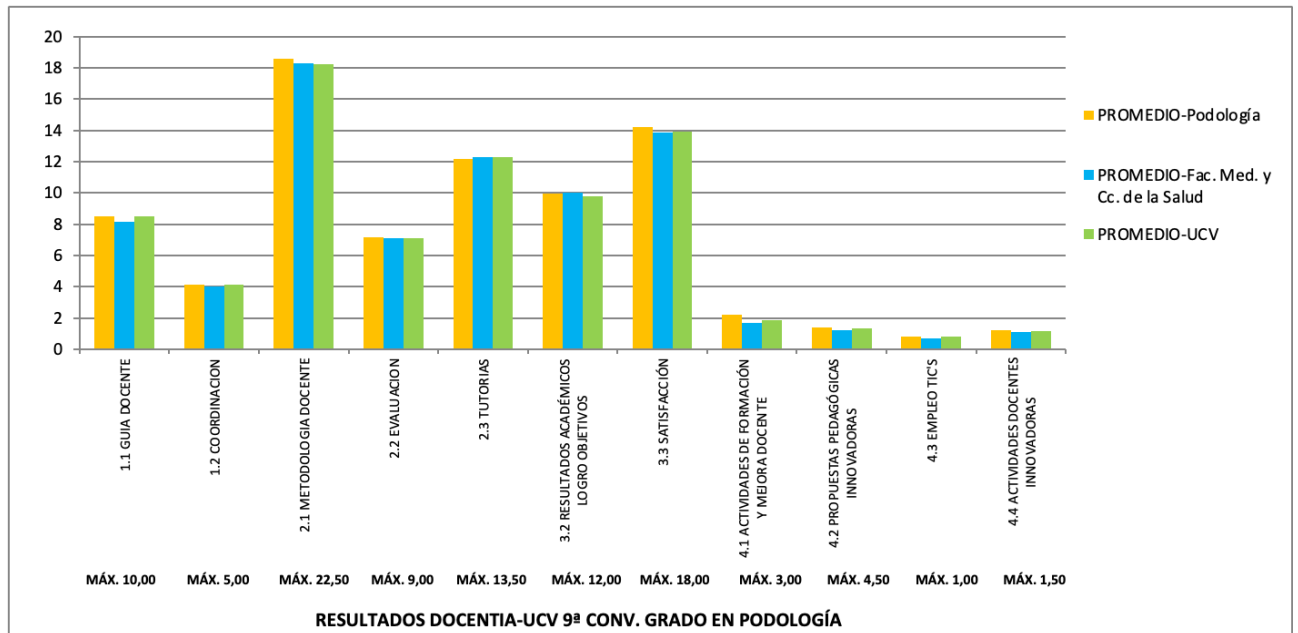


2.2 PROMEDIO DE PUNTUACIÓN POR DIMENSIONES





2.3 PROMEDIO DE PUNTUACIÓN POR SUB-DIMENSIONES



2.4 RESULTADOS ACUMULADOS (tres convocatorias)

El modelo de evaluación de la actividad docente DOCENTIA-UCV tiene una cadencia trienal (los profesores participan cada tres cursos), por tanto, se muestran los resultados acumulados de las últimas tres convocatorias (7ª, 8ª y 9ª) y los de la calificación global de cada una de ellas:

