



## 1. PARTICIPACIÓN EN 9ª CONVOCATORIA DOCENTIA-UCV

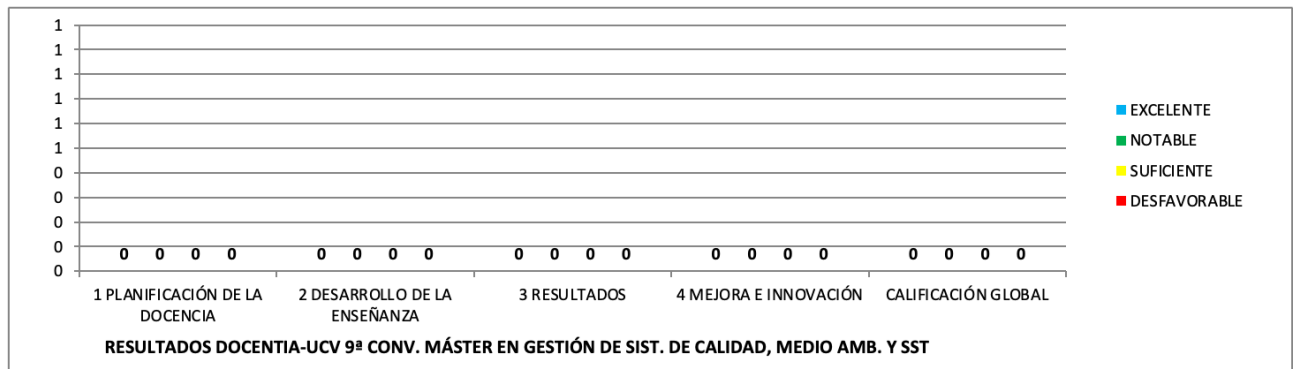
|  |          |
|--|----------|
| Total profesores participantes 9ª CONVOCATORIA DOCENTIA-UCV en la titulación | <b>0</b> |
|--|----------|

## 2. CALIFICACIONES DE LA EVALUACIÓN 9ª CONVOCATORIA DOCENTIA-UCV\*

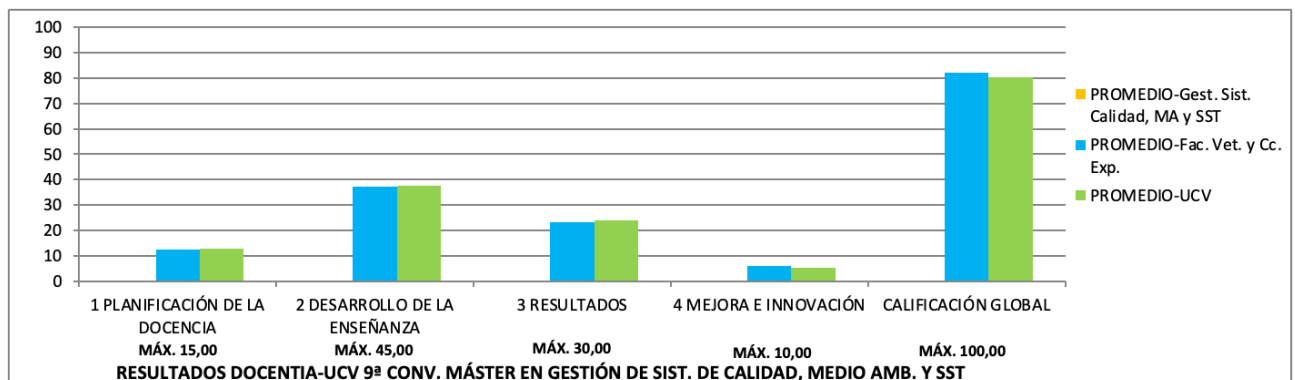
\* promedio de puntuaciones por titulación entre todos los profesores que intervienen en el Máster a lo largo del periodo evaluado (cursos 2017-18, 2018-19 y 2019-20) y han participado en la 9ª CONVOCATORIA DOCENTIA-UCV

### 2.1 DISTRIBUCIÓN DE RESULTADOS

| CALIFICACIÓN                   | EXCELENTE   | NOTABLE     | SUFICIENTE  | DESFAVORABLE |
|--------------------------------|-------------|-------------|-------------|--------------|
| 1 PLANIFICACIÓN DE LA DOCENCIA | 0(-)        | 0(-)        | 0(-)        | 0(-)         |
| 2 DESARROLLO DE LA ENSEÑANZA   | 0(-)        | 0(-)        | 0(-)        | 0(-)         |
| 3 RESULTADOS                   | 0(-)        | 0(-)        | 0(-)        | 0(-)         |
| 4 MEJORA E INNOVACIÓN          | 0(-)        | 0(-)        | 0(-)        | 0(-)         |
| <b>CALIFICACIÓN GLOBAL</b>     | <b>0(-)</b> | <b>0(-)</b> | <b>0(-)</b> | <b>0(-)</b>  |

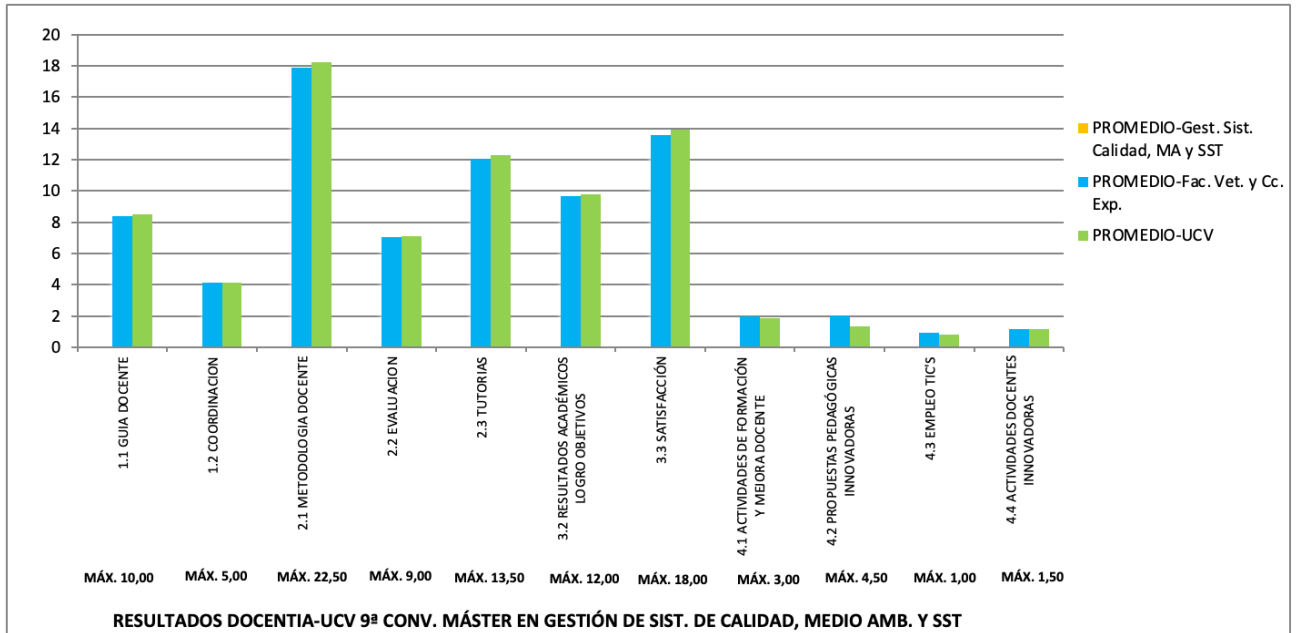


### 2.2 PROMEDIO DE PUNTUACIÓN POR DIMENSIONES





### 2.3 PROMEDIO DE PUNTUACIÓN POR SUB-DIMENSIONES



### 2.4 RESULTADOS ACUMULADOS (tres convocatorias)

El modelo de evaluación de la actividad docente DOCENTIA-UCV tiene una cadencia trienal (los profesores participan cada tres cursos), por tanto, se muestran los resultados acumulados de las últimas tres convocatorias (7ª, 8ª y 9ª) y los de la calificación global de cada una de ellas:

